

整備プラン	【タイプA】	【タイプB】		【タイプX】	
	草薙球場相当(2.2万人)				
野球場イメージ	 (c) Google Earth ZOZO マリンスタジアム	 盛岡南ボールパーク(株) 提供 (仮)盛岡南公園野球場	 (c) Google Earth 札幌ドーム		
野球場の規模	・収容人数2.2万人(草薙球場規模) ・プロ野球の試合を年数回開催する規模				
野球場の構造	外野スタンド： コンクリート構造、座席あり		外野スタンド： 盛土構造(樹林帯)、芝生(座席なし)		ドーム構造
	外野スタンドをコンクリート構造にすることで高い防風効果が期待できるが、事業費が高くなる。		外野スタンドを盛土構造(樹林帯)にすることで防風効果は低くなるものの、事業費が抑えられると共に緑化にも寄与する。		ドーム構造にすることで自然環境に配慮できるが、事業費が高くなる。
照明の有無	照明あり	照明なし	照明あり	照明なし	
概算事業費	210億円	200億円	110億円	100億円	370億円
年間維持管理費 (大規模修繕費含む)	2.8億円	2.7億円	1.7億円	1.6億円	4.8億円
年間直接消費額(県内)	3.4億円	1.6億円	3.4億円	1.6億円	10.6億円
年間経済波及効果(県内)	6.4億円	2.8億円	6.4億円	2.8億円	21.4億円
年間球場利用者数	8.6万人	6.7万人	8.6万人	6.7万人	12.7万人/(内イベント4万人)




整備プラン	【タイプC】	【タイプD】		【タイプY】	
	愛鷹球場相当(1.3万人)				
野球場イメージ	 (c) Google Earth 岐阜メモリアルセンター長良川球場	 (c) Google Earth 静岡県営愛鷹球場	 (c) Google Earth 長浜バイオ大学ドーム		
野球場の規模	・収容人数1.3万人(愛鷹球場規模) ・アマチュア専用の野球場				
野球場の構造	外野スタンド： コンクリート構造、座席あり		外野スタンド： 盛土構造(樹林帯)、芝生(座席なし)		ドーム構造
	外野スタンドをコンクリート構造にすることで高い防風効果が期待できるが、事業費が高くなる。		外野スタンドを盛土構造(樹林帯)にすることで防風効果は低くなるものの、事業費が抑えられると共に緑化にも寄与する。		ドーム構造にすることで自然環境に配慮できるが、事業費が高くなる。
照明の有無	照明あり	照明なし	照明あり	照明なし	
概算事業費	150億円	140億円	80億円	70億円	290億円
年間維持管理費 (大規模修繕費含む)	2.0億円	1.9億円	1.2億円	1.2億円	3.8億円
年間直接消費額(県内)	1.7億円	1.6億円	1.7億円	1.6億円	8.8億円
年間経済波及効果(県内)	2.9億円	2.8億円	2.9億円	2.8億円	17.9億円
年間球場利用者数	7.0万人	6.7万人	7.0万人	6.7万人	11.1万人/(内イベント4万人)

- ・ 概算事業費：既存球場の建設費を基に面積比率、物価上昇率を考慮し算出
- ・ 年間直接消費額：メイン球場利用者が県内で消費する交通費、宿泊費、飲食費、お土産・買い物代、入場料・施設利用料の合計
- ・ 年間経済波及効果：年間直接消費額を静岡県産業連関表に投入し県内における経済波及効果を算出

公園整備プラン		【プラン1】ボールパークを核とする スポーツの拠点公園						【プラン2】木々と水辺に囲まれた 自然・スポーツ公園						【プラン3】みんなが楽しめる 健康・スポーツ公園											
公園全体イメージ																									
コンセプト		野球をする方々の拠点として、野球の魅力の発信、裾野拡大、技術の向上を図るとともに、幅広い県民のスポーツ活動の拠点となる公園						遠州灘海岸に隣接する地域特性を活かし、豊かな水辺環境の中で野球を中心としたスポーツやレクリエーションが楽しめる公園						豊かな緑地空間の中、野球を中心としたスポーツやレクリエーションを通じて、幅広い年齢層の県民が健康づくりに取り組むことができる公園											
特徴		幅広い野球利用者のニーズに対応できる充実した野球施設（メイン球場1面、サブ球場3面、ソフトボール場1面）を配置						大人から子どもまで水に親しむことができる「水遊び場」や、気軽にカヌー等の水上スポーツを体験できる「池」及びビーチスポーツが行える砂地の「スポーツ広場」を配置						子育て世代や子どもだけの利用を想定した「子ども広場」や、あらゆる年代の方が気軽に健康づくりに取り組むことができる「健康増進拠点」を配置											
導入施設		【全プラン同規模の施設】 メイン球場（2.2万人、1.3万人）、第1サブ球場（スタンド無し）1面、屋内運動場、園路、駐車場（常設1,500台）、スポーツ広場、休憩施設、木漏れ日の森、管理棟、ブルベン、スポーツ活動拠点、売店																							
		【プランによって規模の異なる施設】 多目的広場等																							
特有		サブ球場2面（スタンド有り・無し）、ソフトボール場 打撃専用練習場						池、水遊び場、スポーツ広場（砂）、子ども広場						サブ球場（スタンド無し）、子ども広場、健康増進拠点 スポーツ広場（土）											
		メイン球場 2.2万人			メイン球場 1.3万人			メイン球場 2.2万人			メイン球場 1.3万人			メイン球場 2.2万人			メイン球場 1.3万人								
		タイプA	タイプB	タイプX	タイプC	タイプD	タイプY	タイプA	タイプB	タイプX	タイプC	タイプD	タイプY	タイプA	タイプB	タイプX	タイプC	タイプD	タイプY						
概算事業費 (うちメイン球場)		360億円 (210億円)	260億円 (110億円)	520億円 (370億円)	300億円 (150億円)	230億円 (80億円)	440億円 (290億円)	360億円 (210億円)	260億円 (110億円)	520億円 (370億円)	300億円 (150億円)	230億円 (80億円)	440億円 (290億円)	350億円 (210億円)	250億円 (110億円)	510億円 (370億円)	290億円 (150億円)	220億円 (80億円)	430億円 (290億円)						
年間維持管理費 (公園全体)		2億円	2億円	3億円	2億円	2億円	3億円	3億円	3億円	3億円	2億円	2億円	3億円	2億円	2億円	3億円	2億円	2億円	3億円						
大規模修繕費 (30年に1回想定)		140億円	80億円	230億円	110億円	70億円	190億円	130億円	70億円	220億円	100億円	60億円	180億円	130億円	70億円	220億円	100億円	60億円	180億円						
年間維持管理費 (+(/60))		5億円	4億円	7億円	4億円	3億円	6億円	5億円	4億円	7億円	4億円	3億円	6億円	5億円	4億円	7億円	4億円	3億円	6億円						
年間直接消費額 (県内)		10.8億円		17.9億円		9.0億円		16.1億円		10.5億円		17.6億円		8.7億円		15.8億円		10.6億円		17.7億円		8.8億円		15.9億円	
年間経済波及効果 (県内)		18.1億円		33.1億円		14.7億円		29.7億円		17.3億円		32.4億円		13.9億円		29.0億円		17.6億円		32.6億円		14.2億円		29.3億円	
年間公園来場者数		45.2万人		49.3万人		44.2万人		43.9万人		45.0万人		49.1万人		44.0万人		48.1万人		44.9万人		49.0万人		44.0万人		48.0万人	

用地補償費 50億円を含む。

（単位：億円）

公園整備プラン		【プラン1】ボールパークを核とする スポーツの拠点公園						【プラン2】木々と水辺に囲まれた 自然・スポーツ公園						【プラン3】みんなが楽しめる 健康・スポーツ公園					
公園全体 イメージ																			
	メイン球場 2.2万人			メイン球場 1.3万人			メイン球場 2.2万人			メイン球場 1.3万人			メイン球場 2.2万人			メイン球場 1.3万人			
	タイプA	タイプB	タイプX	タイプC	タイプD	タイプY	タイプA	タイプB	タイプX	タイプC	タイプD	タイプY	タイプA	タイプB	タイプX	タイプC	タイプD	タイプY	
メイン球場	210	110	370	150	80	290	210	110	370	150	80	290	210	110	370	150	80	290	
各プラン共通	第1サブ球場	2		2		2		2		2		2		2		2		2	
	屋内運動場	7		7		7		7		7		7		7		7		7	
	園路	15		15		15		15		15		15		15		15		15	
	駐車場	12		12		12		12		12		12		12		12		12	
	スポーツ広場	4		4		4		4		4		4		4		4		4	
	休憩施設	3		3		3		3		3		3		3		3		3	
	木漏れ日の森	2		2		2		2		2		2		2		2		2	
	その他（1）	4		4		4		4		4		4		4		4		4	
	小計	49		49		49		49		49		49		49		49		49	
	多目的広場等	30	29	29	32	31	31	32	31	30	34	33	33	32	31	30	34	33	33
計	79	78	78	81	80	80	81	80	79	83	82	82	81	80	79	83	82	82	
各プラン特有	第2サブ球場	2		2		2		2		2		2		2		2		2	
	第3サブ球場（スタンド有）	5		5		5		5		5		5		5		5		5	
	ソフトボール場	1		1		1		1		1		1		1		1		1	
	打撃練習場	6		6		6		6		6		6		6		6		6	
	池					10		10											
	木漏れ日の森					2		2											
	スポーツ広場（砂）					1		1											
	子ども広場					1		1						1		1		1	
	健康増進拠点													1		1		1	
	スポーツ広場（土）													2		2		2	
計	14		14		14		14		14		14		6		6		6		
公園の基本設計・実施設計等	8		8		8		8		6		6		6		6		6		
用地補償費	50		50		50		50		50		50		50		50		50		
合計（2）	360	260	520	300	230	440	360	260	520	300	230	440	350	250	510	290	220	430	

1 「その他」はブルベン、スポーツ活動拠点、売店、トイレ、あずまや、受変電設備など。

2 合計額は10億円単位で記載しているため、内訳の計と一致しない。

公園整備プラン	【プラン1】ボールパークを核とする スポーツの拠点公園				【プラン2】木々と水辺に囲まれた 自然・スポーツ公園				【プラン3】みんなが楽しめる 健康・スポーツ公園			
	メイン球場 2.2万人		メイン球場 1.3万人		メイン球場 2.2万人		メイン球場 1.3万人		メイン球場 2.2万人		メイン球場 1.3万人	
	タイプA (照明なし)	タイプB (照明なし)	タイプC (照明なし)	タイプD (照明なし)	タイプA (照明なし)	タイプB (照明なし)	タイプC (照明なし)	タイプD (照明なし)	タイプA (照明なし)	タイプB (照明なし)	タイプC (照明なし)	タイプD (照明なし)
概算事業費 (うちメイン球場)	350億円 (200億円)	250億円 (100億円)	290億円 (140億円)	220億円 (70億円)	350億円 (200億円)	250億円 (100億円)	290億円 (140億円)	220億円 (70億円)	340億円 (200億円)	240億円 (100億円)	280億円 (140億円)	210億円 (70億円)
年間維持管理費 (公園全体)	2億円	2億円	2億円	2億円	3億円	3億円	2億円	2億円	2億円	2億円	2億円	2億円
大規模修繕費 (30年に1回想定)	130億円	80億円	100億円	60億円	120億円	70億円	90億円	50億円	130億円	70億円	90億円	50億円
年間維持管理費 (+(/60))	5億円	4億円	4億円	3億円	5億円	4億円	4億円	3億円	5億円	3億円	4億円	3億円
年間直接消費額(県内)	8.9億円		9.0億円		8.6億円		8.7億円		8.7億円		8.8億円	
年間経済波及効果(県内)	14.5億円		14.7億円		13.7億円		13.9億円		14.0億円		14.1億円	
年間公園来場者数	43.3万人		44.2万人		43.1万人		43.7万人		43.0万人		43.6万人	

用地補償費 50億円を含む。

メイン球場		200	100	140	70	200	100	140	70	200	100	140	70
各 プ ラ ン 共 通	第1サブ球場	2		2		2		2		2		2	
	屋内運動場	7		7		7		7		7		7	
	園路	15		15		15		15		15		15	
	駐車場	12		12		12		12		12		12	
	スポーツ広場	4		4		4		4		4		4	
	休憩施設	3		3		3		3		3		3	
	木漏れ日の森	2		2		2		2		2		2	
	その他(1)	4		4		4		4		4		4	
	小計	49		49		49		49		49		49	
	多目的広場等	30	29	32	31	32	31	34	33	32	31	34	33
計	79	78	81	80	81	80	83	82	81	80	83	82	
各 プ ラ ン 特 有	第2サブ球場	2		2						2		2	
	第3サブ球場(スタンド有)	5		5									
	ソフトボール場	1		1									
	打撃練習場	6		6									
	池					10		10					
	木漏れ日の森					2		2					
	スポーツ広場(砂)					1		1					
	子ども広場					1		1		1		1	
	健康増進拠点					-		-		1		1	
	スポーツ広場(土)					-		-		2		2	
計	14		14		14		14		6		6		
公園の基本設計・実施設計等	8		8		6		6		6		6		
用地補償費	50		50		50		50		50		50		
合計(2)	350	250	290	220	350	250	290	220	340	240	280	210	

1 「その他」はブルベン、スポーツ活動拠点、売店、トイレ、あずまや、受変電設備など。

2 合計額は10億円単位で記載しているため、内訳の計と一致しない。