

静岡県市町女性の参画マップ

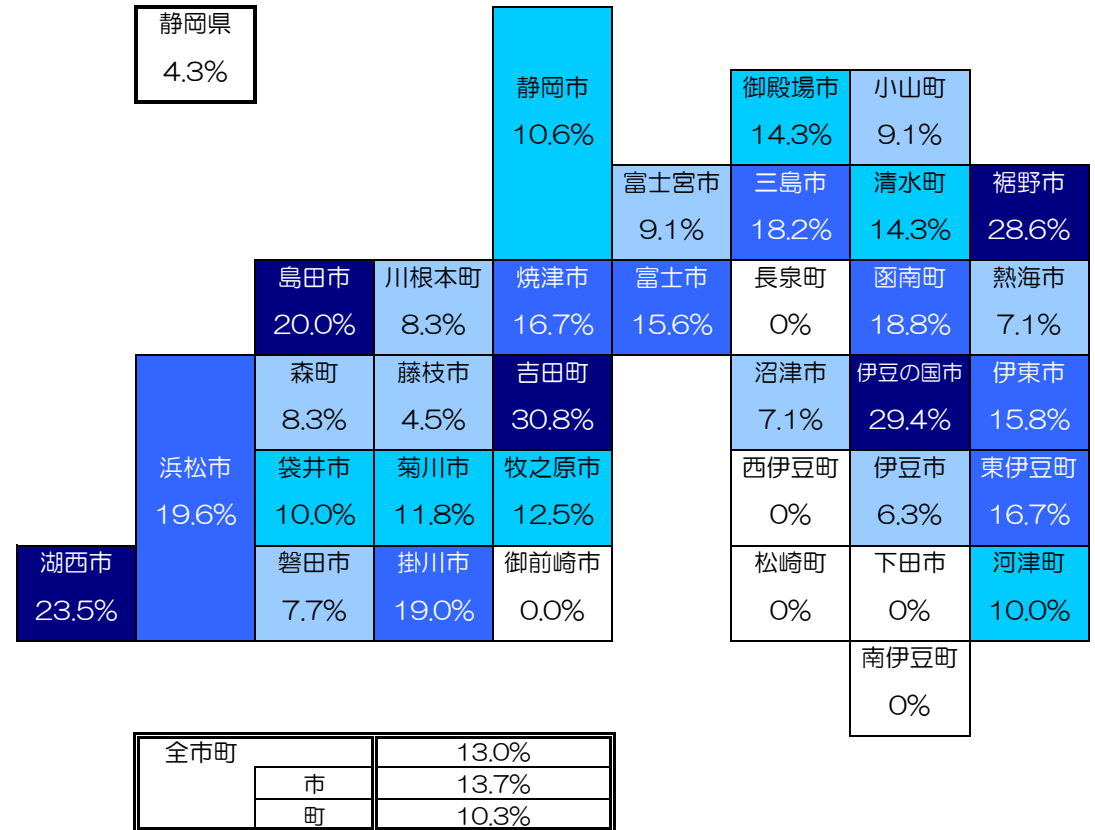
- (1) 市町議会議員に占める女性の割合
- (2) 市町の審議会等委員に占める女性の割合
- (3) 市町の防災会議に占める女性の割合
- (4) 市町の地方公務員管理職(課長相当職以上)に占める女性の割合
- (5) 市町の自治会長に占める女性の割合
- (6) 市町の公立小学校PTA会長に占める女性の割合
- (7) 市町の公立中学校PTA会長に占める女性の割合

《調査基準日：平成30年4月1日》

静岡県くらし・環境部県民生活局男女共同参画課

① 市町の議会議員に占める女性の割合 【2018年4月1日現在・35市町】

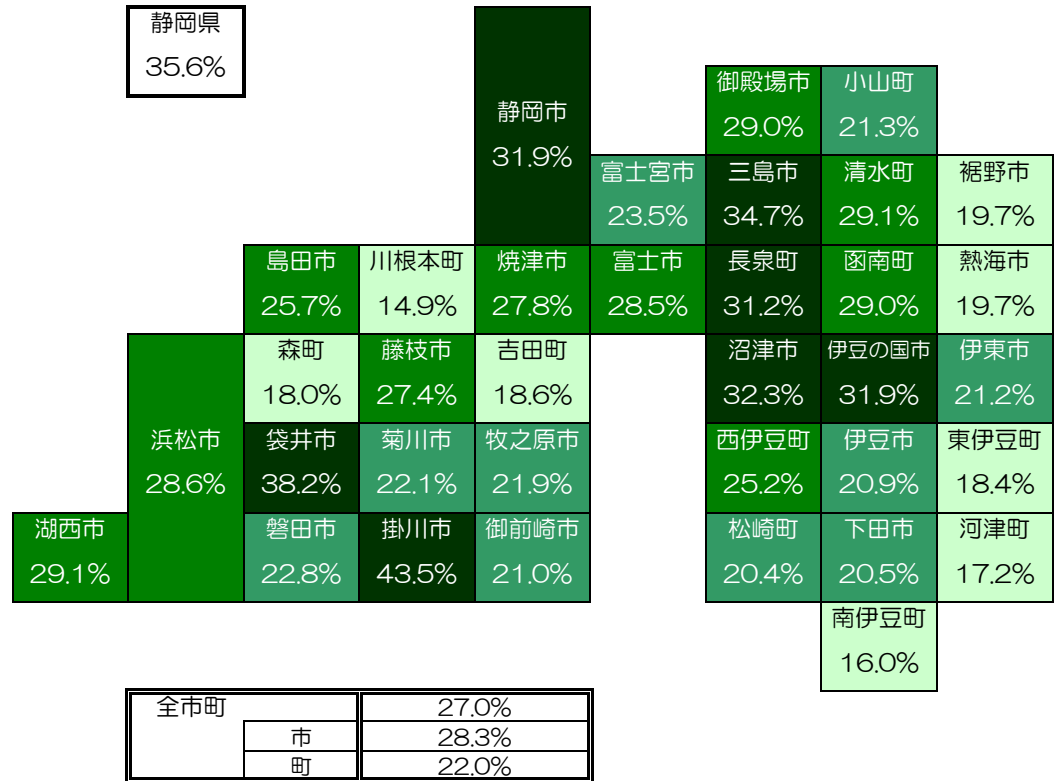
市町名	議会議員の状況			
	議員数	女性議員数	女性比率	
吉田町	13	4	30.8%	20%以上 5団体
伊豆の国市	17	5	29.4%	
裾野市	21	6	28.6%	
湖西市	17	4	23.5%	
島田市	20	4	20.0%	
浜松市	46	9	19.6%	15%以上 20%未満 8団体
掛川市	21	4	19.0%	
函南町	16	3	18.8%	
三島市	22	4	18.2%	
焼津市	18	3	16.7%	
東伊豆町	12	2	16.7%	
伊東市	19	3	15.8%	
富士市	32	5	15.6%	
御殿場市	21	3	14.3%	10%以上 15%未満 7団体
清水町	14	2	14.3%	
牧之原市	16	2	12.5%	
菊川市	17	2	11.8%	
静岡市	47	5	10.6%	
袋井市	20	2	10.0%	
河津町	10	1	10.0%	
富士宮市	22	2	9.1%	0.1%以上 10%未満 9団体
小山町	11	1	9.1%	
川根本町	12	1	8.3%	
森町	12	1	8.3%	
磐田市	26	2	7.7%	
沼津市	28	2	7.1%	
熱海市	14	1	7.1%	
伊豆市	16	1	6.3%	
藤枝市	22	1	4.5%	
下田市	13	0	0.0%	
御前崎市	15	0	0.0%	
南伊豆町	11	0	0.0%	
松崎町	8	0	0.0%	
西伊豆町	11	0	0.0%	
長泉町	16	0	0.0%	
合計	656	85	13.0%	



※ 備考：静岡県男女共同参画課調べ

② 市町の審議会等委員に占める女性の割合 【2018年4月1日現在・35市町】

市町名	審議会等における登用状況				
	委員数	女性委員数	女性比率		
掛川市	547	238	43.5%	30%以上	7 団体
袋井市	422	161	38.2%		
三島市	565	196	34.7%		
沼津市	651	210	32.3%		
伊豆の国市	301	96	31.9%		
静岡市	1,418	452	31.9%		
長泉町	311	97	31.2%		
湖西市	244	71	29.1%	25%以上 30%未満	10 団体
清水町	258	75	29.1%		
函南町	303	88	29.0%		
御殿場市	531	154	29.0%		
浜松市	995	285	28.6%		
富士市	902	257	28.5%		
焼津市	450	125	27.8%		
藤枝市	485	133	27.4%		
島田市	420	108	25.7%		
西伊豆町	147	37	25.2%		
富士宮市	490	115	23.5%	20%以上 25%未満	15 団体
磐田市	426	97	22.8%		
菊川市	299	66	22.1%		
牧之原市	196	43	21.9%		
小山町	286	61	21.3%		
伊東市	382	81	21.2%		
御前崎市	328	69	21.0%		
伊豆市	282	59	20.9%		
下田市	381	78	20.5%		
松崎町	319	65	20.4%		
裾野市	289	57	19.7%		
熱海市	463	91	19.7%		
吉田町	264	49	18.6%		
東伊豆町	206	38	18.4%		
森町	122	22	18.0%		
河津町	151	26	17.2%		
南伊豆町	144	23	16.0%		
川根本町	404	60	14.9%		
合計	14,382	3,883	27.0%		

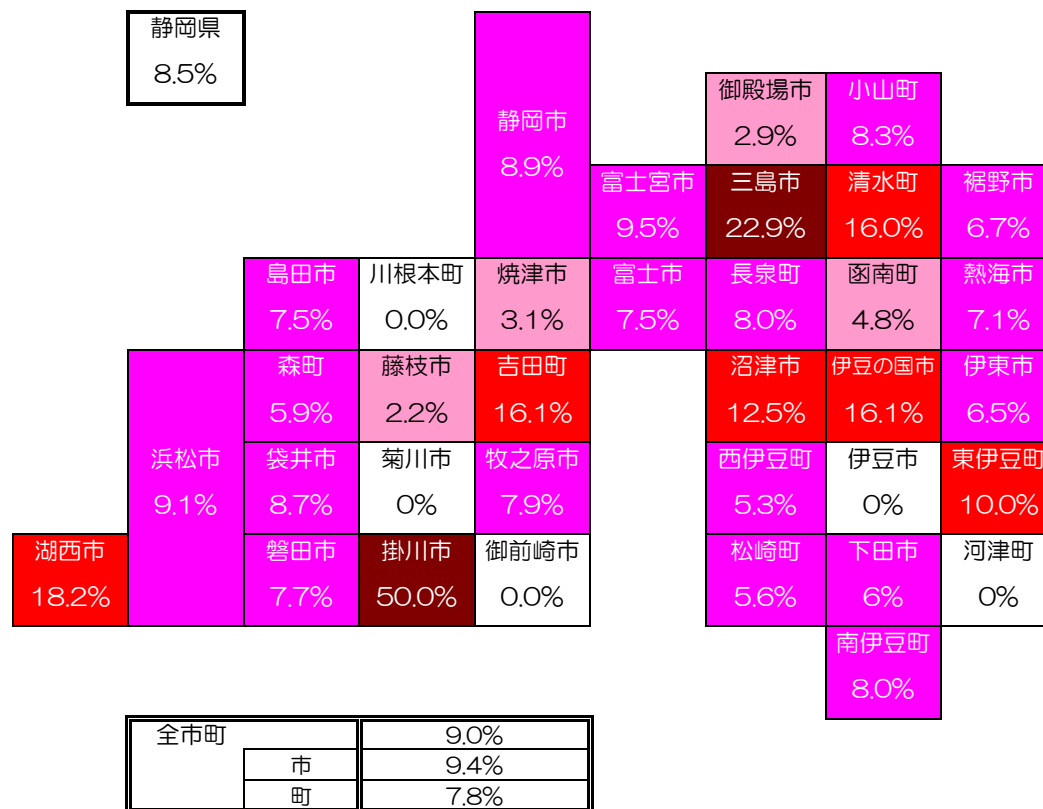


※備考：内閣府「地方公共団体における男女共同参画社会の形成又は女性に関する施策の推進状況調査」（平成30年度）に基づき作成。

※審議会等：地方自治法（第202の3）に基づく審議会等。
 （法律若しくはこれに基づく政令又は条例の定めるところにより設置されている地方自治法に基づく審議会等（附属機関）。要綱、規則等により設置されているものを除く。広域のものは事務局のある市町に計上。）

③ 市町の防災会議に占める女性の割合 【2018年4月1日現在・35市町】

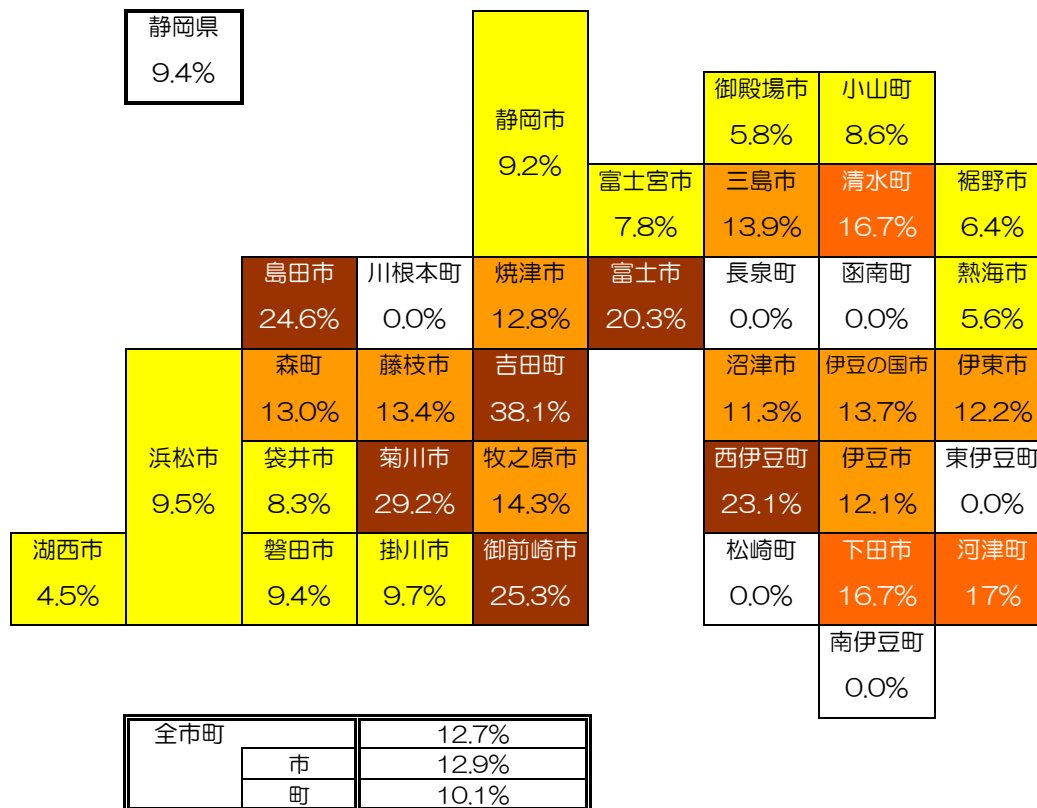
市町名	防災会議における状況			
	委員数	女性委員数	女性比率	
掛川市	30	15	50.0%	20%以上 2団体
三島市	35	8	22.9%	
湖西市	22	4	18.2%	10%以上20%未満7団体
伊豆の国市	31	5	16.1%	
吉田町	31	5	16.1%	
清水町	25	4	16.0%	
沼津市	40	5	12.5%	
東伊豆町	30	3	10.0%	
富士宮市	42	4	9.5%	
浜松市	33	3	9.1%	
静岡市	45	4	8.9%	
袋井市	23	2	8.7%	
小山町	24	2	8.3%	
南伊豆町	25	2	8.0%	
長泉町	25	2	8.0%	
牧之原市	38	3	7.9%	
磐田市	26	2	7.7%	
島田市	40	3	7.5%	
富士市	40	3	7.5%	
熱海市	28	2	7.1%	
裾野市	30	2	6.7%	
伊東市	46	3	6.5%	
森町	17	1	5.9%	
下田市	35	2	5.7%	
松崎町	18	1	5.6%	
西伊豆町	19	1	5.3%	
函南町	21	1	4.8%	0.1%以上5%未満8団体
焼津市	32	1	3.1%	
御殿場市	34	1	2.9%	
藤枝市	46	1	2.2%	0% 5団体
伊豆市	29	0	0.0%	
御前崎市	29	0	0.0%	
菊川市	25	0	0.0%	
河津町	20	0	0.0%	
川根本町	26	0	0.0%	
合計	1,060	95	9.0%	



※備考：内閣府「地方公共団体における男女共同参画社会の形成又は女性に関する施策の推進状況調査」（平成30年度）に基づき作成。

④ 市町の地方公務員管理職（課長相当職以上）に占める女性の割合【2018年4月1日現在・35市町】

市町名	管理職の在職状況				
	管理職 総数	女性 管理職数	女性比率		
吉田町	21	8	38.1%	20%以上 6 団体	
菊川市	72	21	29.2%		
御前崎市	75	19	25.3%		
島田市	122	30	24.6%		
西伊豆町	13	3	23.1%		
富士市	197	40	20.3%		
下田市	18	3	16.7%	15%以上 20%未満 3 団体	
河津町	12	2	16.7%		
清水町	18	3	16.7%		
牧之原市	49	7	14.3%	10%以上 15%未満 9 団体	
三島市	72	10	13.9%		
伊豆の国市	51	7	13.7%		
藤枝市	112	15	13.4%		
森町	23	3	13.0%		
焼津市	148	19	12.8%		
伊東市	41	5	12.2%		
伊豆市	33	4	12.1%		
沼津市	97	11	11.3%		
掛川市	62	6	9.7%		
浜松市	243	23	9.5%		
磐田市	85	8	9.4%	0.1%以上 10%未満 11 団体	
静岡市	314	29	9.2%		
小山町	35	3	8.6%		
袋井市	48	4	8.3%		
富士宮市	103	8	7.8%		
裾野市	78	5	6.4%		
御殿場市	69	4	5.8%		
熱海市	36	2	5.6%		
湖西市	66	3	4.5%		
東伊豆町	16	0	0.0%		0% 6 団体
南伊豆町	10	0	0.0%		
松崎町	10	0	0.0%		
函南町	21	0	0.0%		
長泉町	25	0	0.0%		
川根本町	14	0	0.0%		
合計	2,409	305	12.7%		

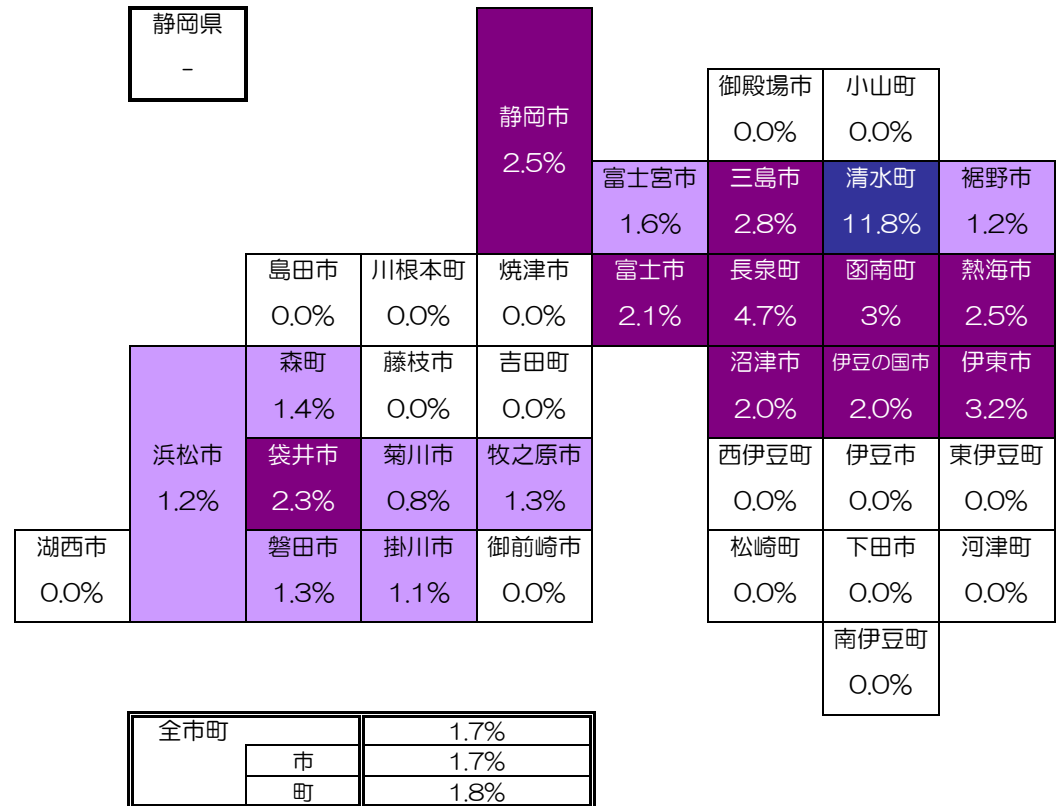


※ 備考：内閣府「地方公共団体における男女共同参画社会の形成又は女性に関する施策の推進状況調査」（平成30年度）に基づき作成。

※ 管理職：管理職手当を支給されている職員（管理又は監督の地位にある職員）のうち、条例等で指定する職を占める職員。ただし、教育職を除く。

⑤ 市町の自治会長に占める女性の割合 【2018年4月1日現在・35市町】

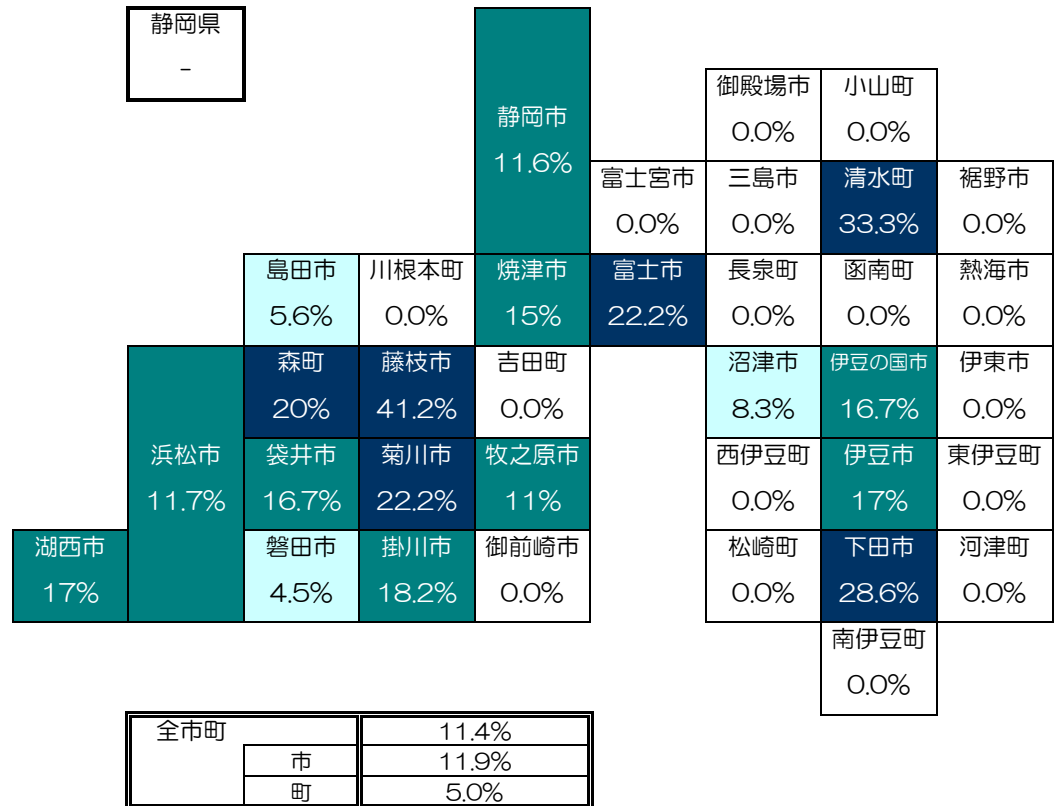
市町名	自治会長の状況			
	自治会長数	女性自治会長数	女性比率	
清水町	17	2	11.8%	5%以上 1 団体
長泉町	43	2	4.7%	
伊東市	154	5	3.2%	
函南町	35	1	2.9%	
三島市	144	4	2.8%	
静岡市	955	24	2.5%	
熱海市	81	2	2.5%	
袋井市	174	4	2.3%	
富士市	387	8	2.1%	
沼津市	294	6	2.0%	
伊豆の国市	51	1	2.0%	0.1%以上2%未満 8 団体
富士宮市	127	2	1.6%	
森町	70	1	1.4%	
磐田市	305	4	1.3%	
牧之原市	77	1	1.3%	
浜松市	738	9	1.2%	
裾野市	85	1	1.2%	
掛川市	284	3	1.1%	
菊川市	129	1	0.8%	
島田市	68	0	0.0%	
焼津市	38	0	0.0%	
藤枝市	52	0	0.0%	
御殿場市	59	0	0.0%	
下田市	40	0	0.0%	
湖西市	41	0	0.0%	
伊豆市	128	0	0.0%	
御前崎市	33	0	0.0%	
東伊豆町	9	0	0.0%	
河津町	1	0	0.0%	
南伊豆町	34	0	0.0%	
松崎町	35	0	0.0%	
西伊豆町	4	0	0.0%	
小山町	40	0	0.0%	
吉田町	4	0	0.0%	
川根本町	34	0	0.0%	
合計	4,770	81	1.7%	



※ 備考：内閣府「地方公共団体における男女共同参画社会の形成又は女性に関する施策の推進状況調査」（平成30年度）に基づき作成。

⑥ 市町の公立小学校PTA会長に占める女性の割合 【2018年4月1日現在・35市町】

市町名	公立小学PTA会長の状況				
	会長数	女性 会長数	女性比率		
藤枝市	17	7	41.2%	20%以上 6 団体	
清水町	3	1	33.3%		
下田市	7	2	28.6%		
富士市	27	6	22.2%		
菊川市	9	2	22.2%		
森町	5	1	20.0%		
掛川市	22	4	18.2%	10%以上 20%未満 9 団体	
袋井市	12	2	16.7%		
湖西市	6	1	16.7%		
伊豆市	6	1	16.7%		
伊豆の国市	6	1	16.7%		
焼津市	13	2	15.4%		
浜松市	94	11	11.7%	0.1%以上 10%未満 3 団体	
静岡市	86	10	11.6%		
牧之原市	9	1	11.1%		
沼津市	24	2	8.3%		0% 17 団体
島田市	18	1	5.6%		
磐田市	22	1	4.5%		
熱海市	6	0	0.0%		
三島市	14	0	0.0%		
富士宮市	20	0	0.0%		
伊東市	10	0	0.0%		
御殿場市	10	0	0.0%		
裾野市	9	0	0.0%		
御前崎市	5	0	0.0%		
東伊豆町	2	0	0.0%		
河津町	3	0	0.0%		
南伊豆町	3	0	0.0%		
松崎町	1	0	0.0%		
西伊豆町	3	0	0.0%		
函南町	5	0	0.0%		
長泉町	3	0	0.0%		
小山町	5	0	0.0%		
吉田町	3	0	0.0%		
川根本町	4	0	0.0%		
合計	492	56	11.4%		



※備考：静岡県男女共同参画課調べ

