

静岡県市町女性の参画マップ

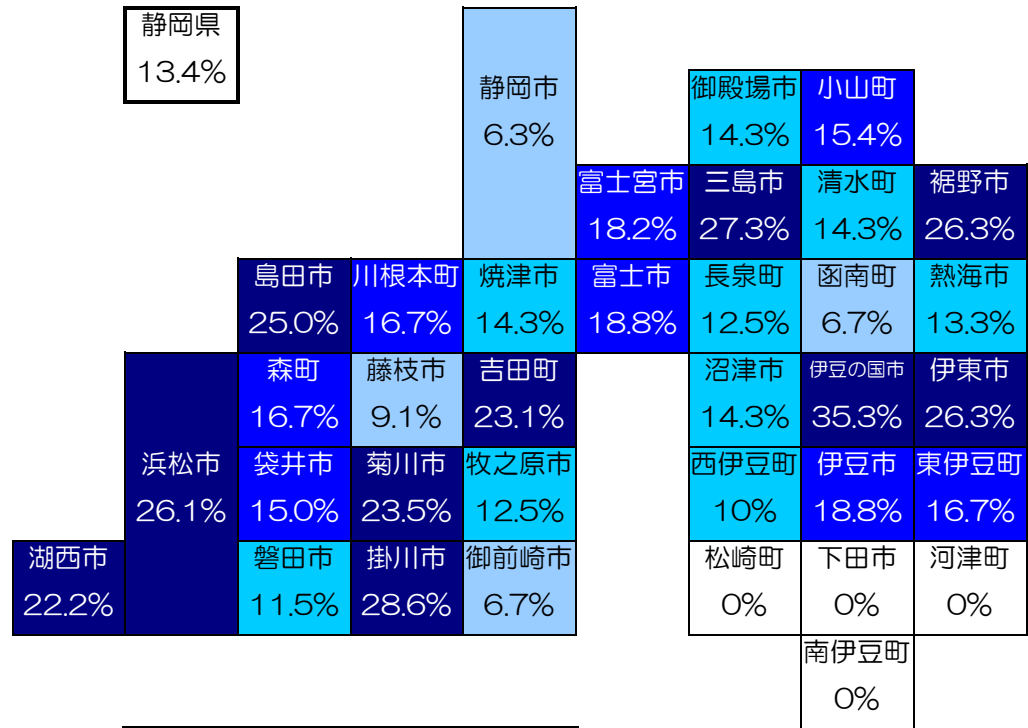
- (1) 市町議会議員に占める女性の割合
- (2) 市町の審議会等委員に占める女性の割合
- (3) 市町の防災会議に占める女性の割合
- (4) 市町の地方公務員管理職(課長相当職以上)に占める女性の割合
- (5) 市町の自治会長に占める女性の割合
- (6) 市町の公立小学校PTA会長に占める女性の割合
- (7) 市町の公立中学校PTA会長に占める女性の割合

《調査基準日:令和4年4月1日》

静岡県くらし・環境部県民生活局男女共同参画課

① 市町の議会議員に占める女性の割合 【2022年度 35市町】

市町名	議会議員の状況				
	議員数	女性議員数	女性比率		
伊豆の国市	17	6	35.3%	20%以上 10団体	
掛川市	21	6	28.6%		
三島市	22	6	27.3%		
伊東市	19	5	26.3%		
裾野市	19	5	26.3%		
浜松市	46	12	26.1%		
島田市	20	5	25.0%		
菊川市	17	4	23.5%		
吉田町	13	3	23.1%		
湖西市	18	4	22.2%		
富士市	32	6	18.8%	15%以上20%未満 8団体	
伊豆市	16	3	18.8%		
富士宮市	22	4	18.2%		
東伊豆町	12	2	16.7%		
川根本町	12	2	16.7%		
森町	12	2	16.7%		
小山町	13	2	15.4%		
袋井市	20	3	15.0%		
沼津市	28	4	14.3%	10%以上15%未満 9団体	
焼津市	21	3	14.3%		
御殿場市	21	3	14.3%		
清水町	14	2	14.3%		
熱海市	15	2	13.3%		
牧之原市	16	2	12.5%		
長泉町	16	2	12.5%		
磐田市	26	3	11.5%		
西伊豆町	10	1	10.0%		
藤枝市	22	2	9.1%		
御前崎市	15	1	6.7%		
函南町	15	1	6.7%		
静岡市	48	3	6.3%		
下田市	13	0	0.0%	0% 4団体	
河津町	11	0	0.0%		
南伊豆町	11	0	0.0%		
松崎町	8	0	0.0%		
合計	661	109	16.5%		

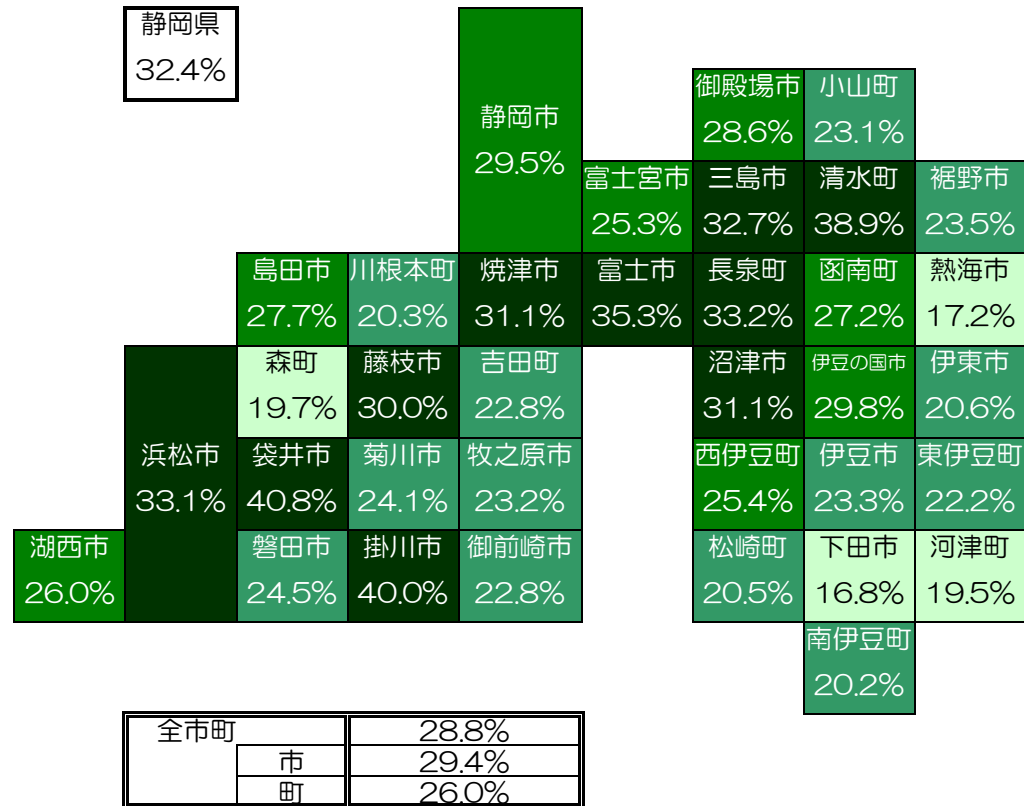


全市町		16.5%
市		17.9%
町		11.6%

※ 備考：静岡県男女共同参画課調べ

② 市町の審議会等委員に占める女性の割合 【2022年度 35市町】

市町名	審議会等における登用状況			
	委員数	女性委員数	女性比率	
袋井市	407	166	40.8%	30%以上 10団体
掛川市	558	223	40.0%	
清水町	506	197	38.9%	
富士市	1324	467	35.3%	
長泉町	298	99	33.2%	
浜松市	1,549	512	33.1%	
三島市	556	182	32.7%	
焼津市	411	128	31.1%	
沼津市	679	211	31.1%	
藤枝市	497	149	30.0%	
伊豆の国市	342	102	29.8%	25%以上30%未満 8団体
静岡市	1,578	466	29.5%	
御殿場市	569	163	28.6%	
島田市	408	113	27.7%	
函南町	342	93	27.2%	
湖西市	204	53	26.0%	
西伊豆町	142	36	25.4%	
富士宮市	487	123	25.3%	
磐田市	413	101	24.5%	
菊川市	294	71	24.1%	
裾野市	264	62	23.5%	20%以上25%未満 13団体
伊豆市	369	86	23.3%	
牧之原市	349	81	23.2%	
小山町	238	55	23.1%	
吉田町	290	66	22.8%	
御前崎市	167	38	22.8%	
東伊豆町	203	45	22.2%	
伊東市	427	88	20.6%	
松崎町	283	58	20.5%	
川根本町	429	87	20.3%	
南伊豆町	104	21	20.2%	15%以上20%未満 4団体
森町	117	23	19.7%	
河津町	200	39	19.5%	
熱海市	348	60	17.2%	
下田市	416	70	16.8%	
合計	15,768	4,534	28.8%	

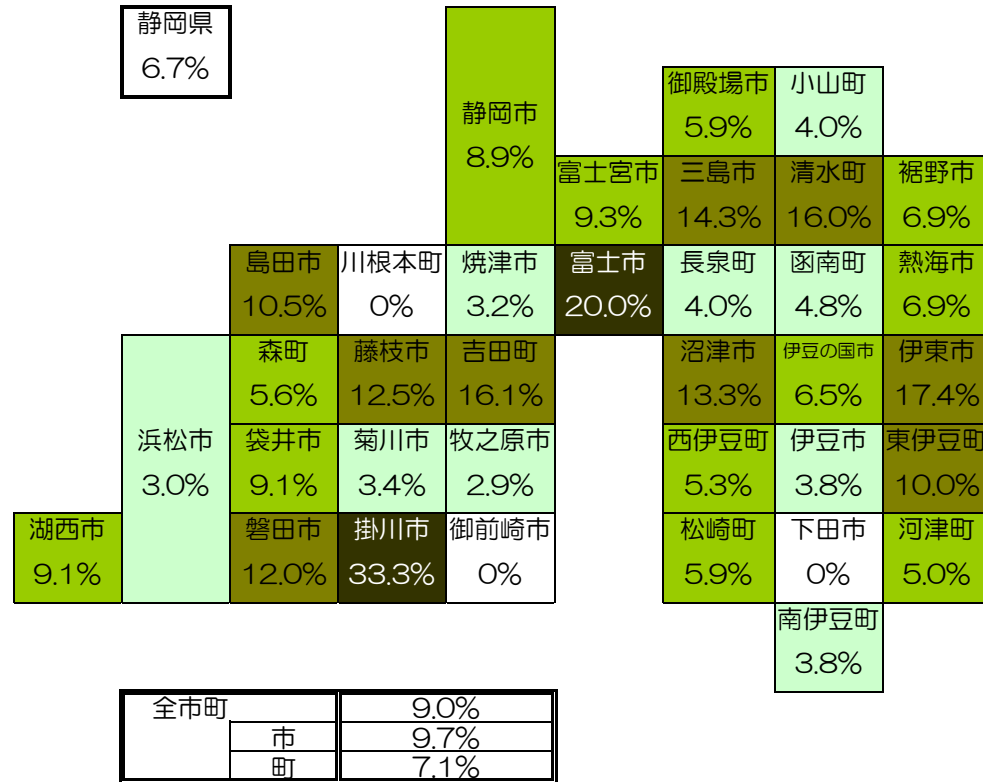


※備考：内閣府「地方公共団体における男女共同参画社会の形成又は女性に関する施策の推進状況調査」(令和4年度)に基づき作成。

※審議会等：地方自治法(第202の3)に基づく審議会等。(法律若しくはこれに基づく政令又は条例の定めるところにより設置されている地方自治法に基づく審議会等(附属機関)。要綱、規則等により設置されているものを除く。広域のものは事務局のある市町に計上。)

③ 市町の防災会議に占める女性の割合 【2022年度 35市町】

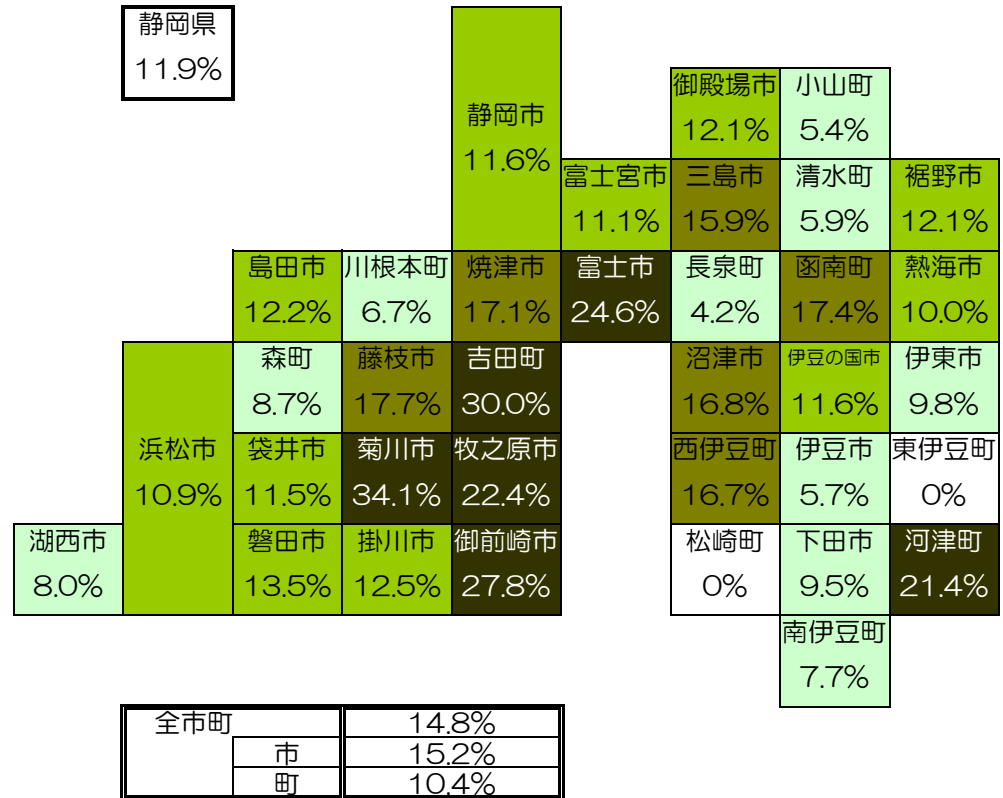
市町名	防災会議における状況			
	委員数	女性委員数	女性比率	
掛川市	33	11	33.3%	20%以上 2団体
富士市	40	8	20.0%	
伊東市	46	8	17.4%	
吉田町	31	5	16.1%	
清水町	25	4	16.0%	
三島市	35	5	14.3%	
沼津市	45	6	13.3%	
藤枝市	48	6	12.5%	
磐田市	25	3	12.0%	
島田市	38	4	10.5%	5%以上10%未満 12団体
東伊豆町	30	3	10.0%	
富士宮市	43	4	9.3%	
袋井市	22	2	9.1%	
湖西市	22	2	9.1%	
静岡市	45	4	8.9%	
熱海市	29	2	6.9%	
裾野市	29	2	6.9%	
伊豆の国市	31	2	6.5%	
御殿場市	34	2	5.9%	
松崎町	17	1	5.9%	
森町	18	1	5.6%	
西伊豆町	19	1	5.3%	
河津町	20	1	5.0%	
函南町	21	1	4.8%	
長泉町	25	1	4.0%	
小山町	25	1	4.0%	
伊豆市	26	1	3.8%	
南伊豆町	26	1	3.8%	
菊川市	29	1	3.4%	
焼津市	31	1	3.2%	
浜松市	33	1	3.0%	
牧之原市	34	1	2.9%	
下田市	36	0	0.0%	0% 3団体
御前崎市	29	0	0.0%	
川根本町	26	0	0.0%	
合計	1,066	96	9.0%	



※備考：内閣府「地方公共団体における男女共同参画社会の形成又は女性に関する施策の推進状況調査」(令和4年度)に基づき作成。

④ 市町の地方公務員管理職（課長相当職以上）に占める女性の割合【2022年度 35市町】

市町名	管理職の在職状況			
	管理職 総数	女性 管理職 数	女性比 率	
菊川市	82	28	34.1%	20%以上 6団体
吉田町	20	6	30.0%	
御前崎市	72	20	27.8%	
富士市	203	50	24.6%	
牧之原市	58	13	22.4%	
河津町	14	3	21.4%	
藤枝市	164	29	17.7%	15%以上 20%未満 6団体
函南町	23	4	17.4%	
焼津市	152	26	17.1%	
沼津市	95	16	16.8%	
西伊豆町	12	2	16.7%	
三島市	69	11	15.9%	
磐田市	89	12	13.5%	10%以上 15%未満 11団体
掛川市	64	8	12.5%	
島田市	74	9	12.2%	
御殿場市	66	8	12.1%	
裾野市	66	8	12.1%	
静岡市	439	51	11.6%	
伊豆の国市	43	5	11.6%	0.1%以上 10%未満 10団体
袋井市	61	7	11.5%	
富士宮市	99	11	11.1%	
浜松市	284	31	10.9%	
熱海市	40	4	10.0%	
伊東市	41	4	9.8%	
下田市	21	2	9.5%	0%
森町	23	2	8.7%	
湖西市	50	4	8.0%	
南伊豆町	13	1	7.7%	
川根本町	15	1	6.7%	
清水町	17	1	5.9%	
伊豆市	35	2	5.7%	0%
小山町	37	2	5.4%	
長泉町	24	1	4.2%	
東伊豆町	15	0	0.0%	
松崎町	9	0	0.0%	
合計	2,589	382	14.8%	

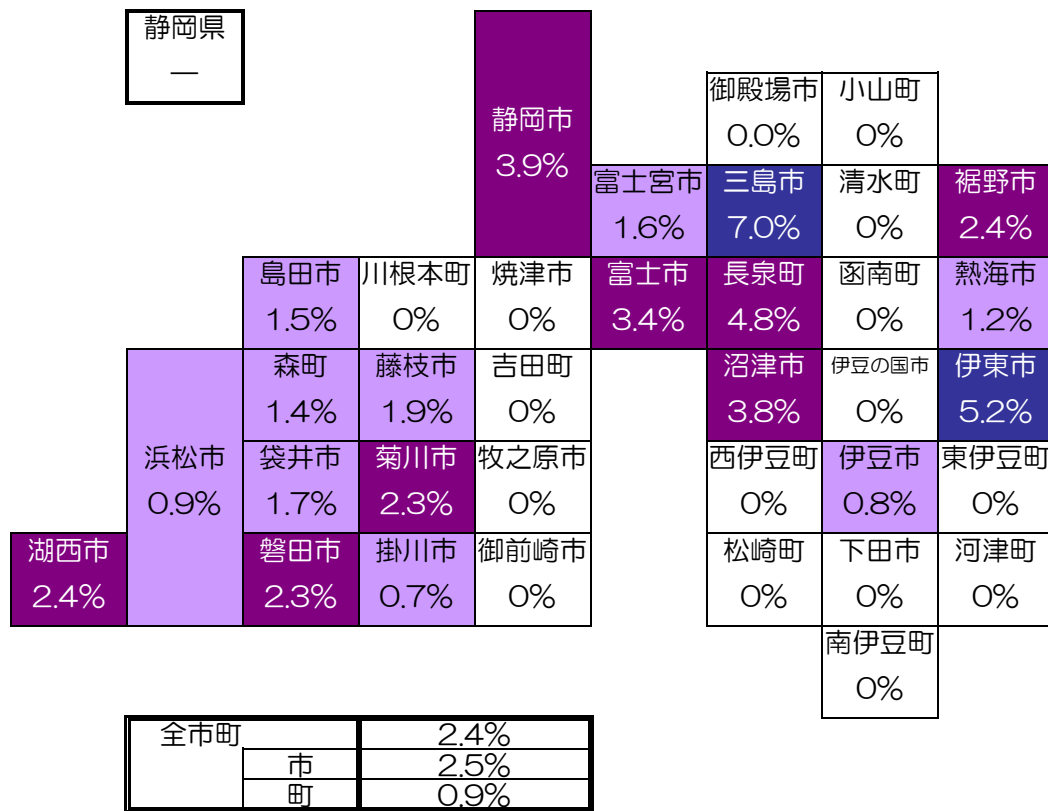


※ 備考：内閣府「地方公共団体における男女共同参画社会の形成又は女性に関する施策の推進状況調査」（令和4年度）に基づき作成。

※ 管理職：管理職手当を支給されている職員（管理又は監督の地位にある職員）のうち、条例等で指定する職を占める職員。ただし、教育職を除く。

⑤ 市町の自治会長に占める女性の割合 【2022年度 35市町】

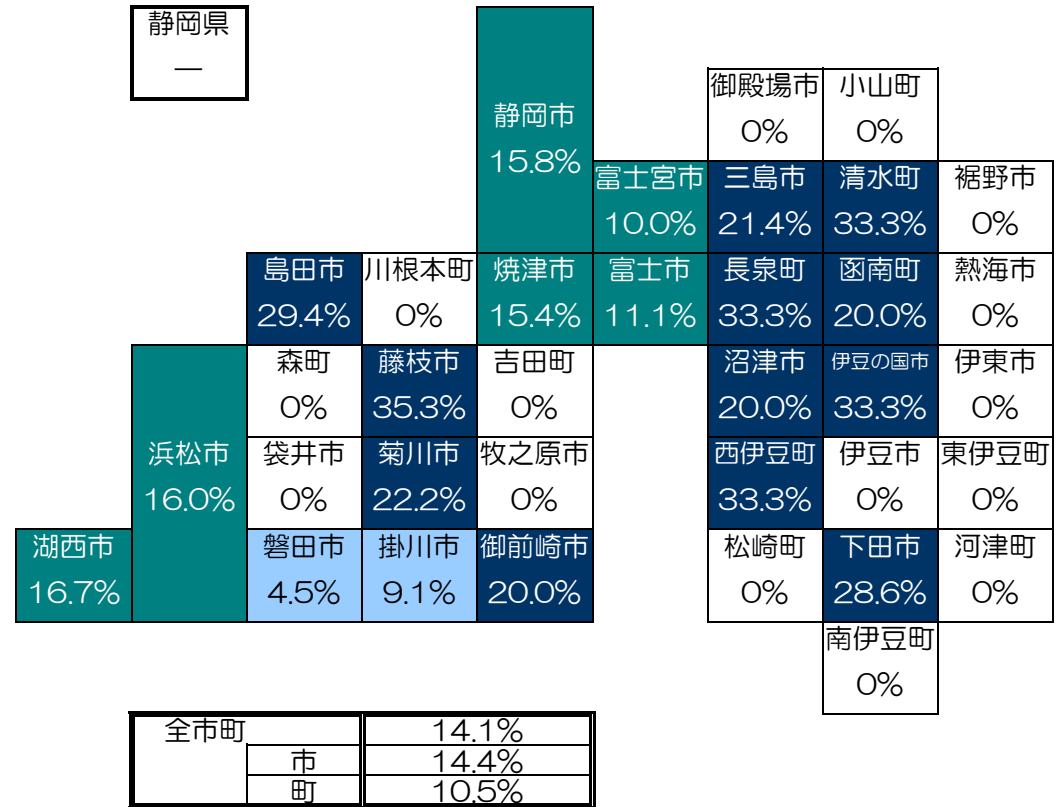
市町名	自治会長の状況			女性比率	5%以上	2 団体			
	自治会長数	女性自治会長数	女性比率						
三島市	143	10	7.0%	2%以上5%未満	8 団体				
伊東市	153	8	5.2%						
長泉町	42	2	4.8%						
静岡市	951	37	3.9%						
沼津市	289	11	3.8%						
富士市	387	13	3.4%						
裾野市	85	2	2.4%						
湖西市	41	1	2.4%						
磐田市	304	7	2.3%	0.1%以上2%未満	9 団体				
菊川市	128	3	2.3%						
藤枝市	52	1	1.9%						
袋井市	174	3	1.7%						
富士宮市	125	2	1.6%						
島田市	68	1	1.5%						
森町	70	1	1.4%						
熱海市	81	1	1.2%						
浜松市	744	7	0.9%				0%	16 団体	
伊豆市	128	1	0.8%						
掛川市	283	2	0.7%						
焼津市	38	0	0.0%						
御殿場市	59	0	0.0%						
下田市	40	0	0.0%						
御前崎市	33	0	0.0%						
伊豆の国市	51	0	0.0%						
牧之原市	77	0	0.0%						
東伊豆町	9	0	0.0%						
河津町	23	0	0.0%						
南伊豆町	34	0	0.0%						
松崎町	35	0	0.0%						
西伊豆町	4	0	0.0%						
函南町	34	0	0.0%						
清水町	17	0	0.0%						
小山町	40	0	0.0%						
吉田町	4	0	0.0%						
川根本町	34	0	0.0%						
合計	4,780	113	2.4%						



※ 備考：内閣府「地方公共団体における男女共同参画社会の形成又は女性に関する施策の推進状況調査」(令和4年度)に基づき作成。

⑥ 市町の公立小学校PTA会長に占める女性の割合 【2022年度 35市町】

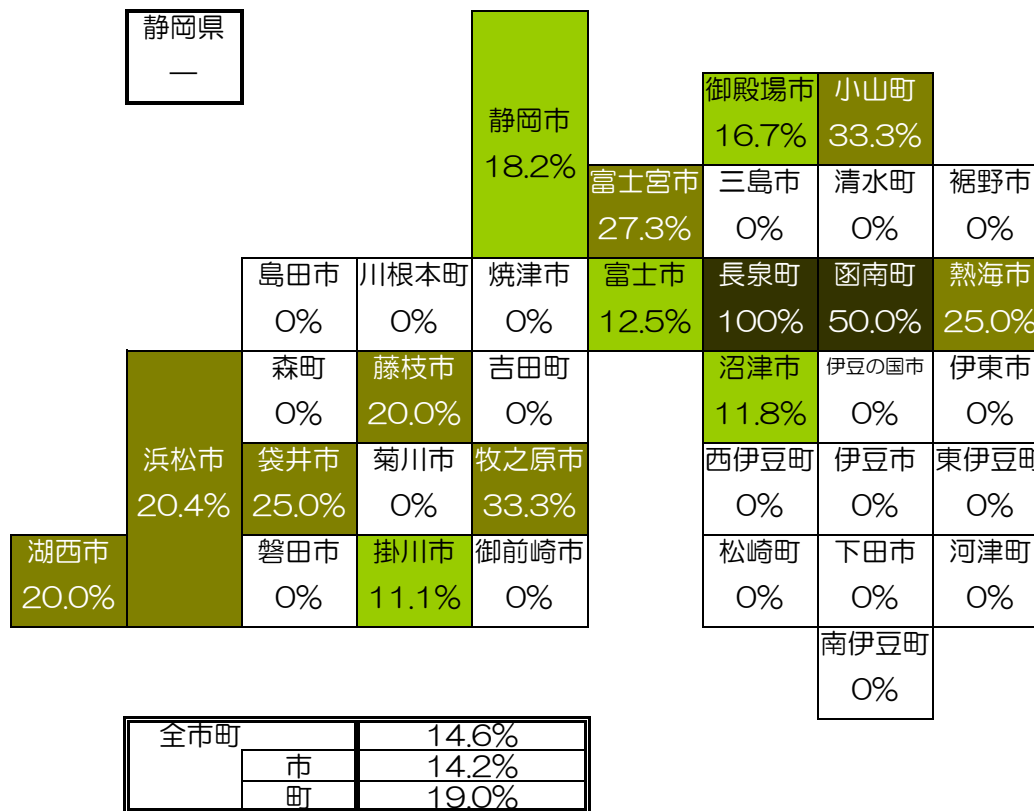
市町名	公立小学PTA会長の状況				
	会長数	女性 会長数	女性比 率		
藤枝市	17	6	35.3%	20%以上 12団体	
伊豆の国市	6	2	33.3%		
西伊豆町	3	1	33.3%		
清水町	3	1	33.3%		
長泉町	3	1	33.3%		
島田市	17	5	29.4%		
下田市	7	2	28.6%		
菊川市	9	2	22.2%		
三島市	14	3	21.4%		
沼津市	20	4	20.0%		
御前崎市	5	1	20.0%		
函南町	5	1	20.0%		
湖西市	6	1	16.7%	10%以上20%未満 6団体	
浜松市	94	15	16.0%		
静岡市	76	12	15.8%		
焼津市	13	2	15.4%		
富士市	27	3	11.1%		
富士宮市	20	2	10.0%		
掛川市	22	2	9.1%		0.1%以上10%未満 2団体
磐田市	22	1	4.5%		
熱海市	7	0	0.0%		0% 15団体
伊東市	9	0	0.0%		
御殿場市	10	0	0.0%		
袋井市	12	0	0.0%		
裾野市	9	0	0.0%		
伊豆市	7	0	0.0%		
牧之原市	9	0	0.0%		
東伊豆町	2	0	0.0%		
河津町	3	0	0.0%		
南伊豆町	3	0	0.0%		
松崎町	1	0	0.0%		
小山町	5	0	0.0%		
吉田町	3	0	0.0%		
川根本町	4	0	0.0%		
森町	3	0	0.0%		
合計	476	67	14.1%		



※備考：静岡県男女共同参画課調べ

⑦ 市町の公立中学校PTA会長に占める女性の割合 【2022年度 35市町】

市町名	公立中学PTA会長の状況			
	会長数	女性 会長数	女性 比率	
長 泉 町	2	2	100.0%	50%以上 2 団体
函 南 町	2	1	50.0%	
牧之原市	3	1	33.3%	
小 山 町	3	1	33.3%	
富 士 宮 市	11	3	27.3%	
熱 海 市	4	1	25.0%	
袋 井 市	4	1	25.0%	
浜 松 市	49	10	20.4%	
藤 枝 市	10	2	20.0%	
湖 西 市	5	1	20.0%	
静 岡 市	44	8	18.2%	0.1%以上20%未満 5 団体
御 殿 場 市	6	1	16.7%	
富 士 市	16	2	12.5%	
沼 津 市	17	2	11.8%	
掛 川 市	9	1	11.1%	
三 島 市	7	0	0.0%	0% 20 団体
伊 東 市	5	0	0.0%	
島 田 市	6	0	0.0%	
磐 田 市	10	0	0.0%	
焼 津 市	9	0	0.0%	
下 田 市	1	0	0.0%	
裾 野 市	5	0	0.0%	
伊 豆 市	4	0	0.0%	
御 前 崎 市	2	0	0.0%	
菊 川 市	3	0	0.0%	
伊豆の国市	3	0	0.0%	
東 伊 豆 町	2	0	0.0%	
河 津 町	1	0	0.0%	
南 伊 豆 町	2	0	0.0%	
松 崎 町	1	0	0.0%	
西 伊 豆 町	1	0	0.0%	
清 水 町	2	0	0.0%	
吉 田 町	1	0	0.0%	
川 根 本 町	2	0	0.0%	
森 町	2	0	0.0%	
合 計	254	37	14.6%	



※ 備 考 : 静岡県男女共同参画課調べ