

## 静岡県市町女性の参画マップ

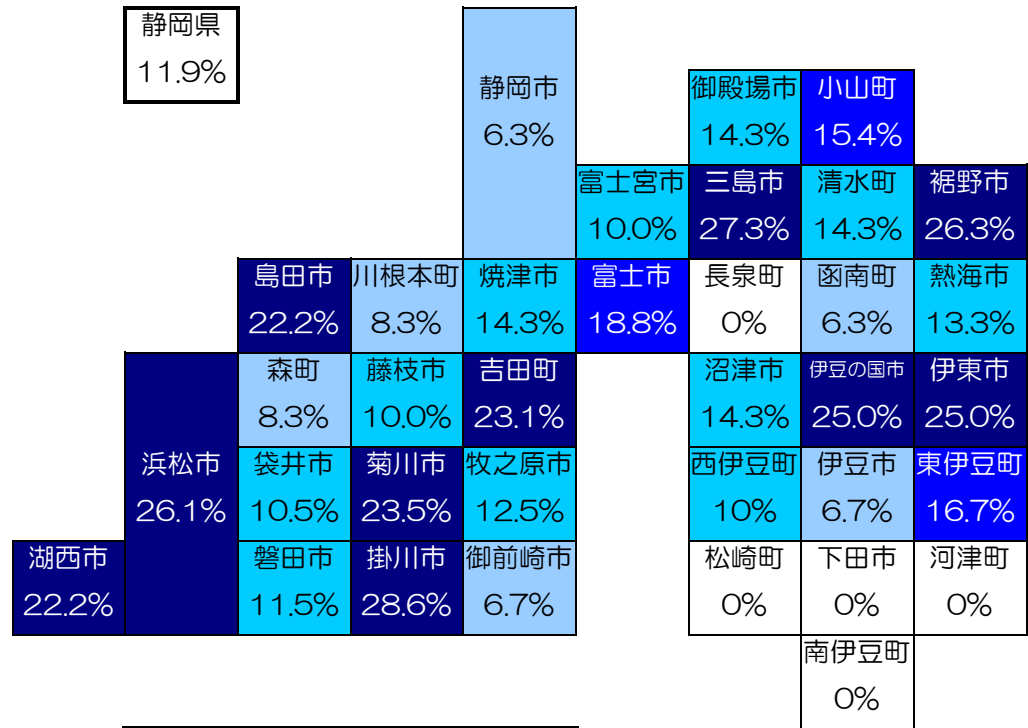
- (1) 市町議会議員に占める女性の割合
- (2) 市町の審議会等委員に占める女性の割合
- (3) 市町の防災会議に占める女性の割合
- (4) 市町の地方公務員管理職(課長相当職以上)に占める女性の割合
- (5) 市町の自治会長に占める女性の割合
- (6) 市町の公立小学校PTA会長に占める女性の割合
- (7) 市町の公立中学校PTA会長に占める女性の割合

《調査基準日:令和3年4月1日》

静岡県くらし・環境部県民生活局男女共同参画課

# ① 市町の議会議員に占める女性の割合 【2021年度・35市町】

市町名	議会議員の状況				団体数		
	議員数	女性議員数	女性比率				
掛川市	21	6	28.6%	20%以上	10団体		
三島市	22	6	27.3%				
裾野市	19	5	26.3%				
浜松市	46	12	26.1%				
伊東市	20	5	25.0%				
伊豆の国市	16	4	25.0%				
菊川市	17	4	23.5%				
吉田町	13	3	23.1%				
島田市	18	4	22.2%				
湖西市	18	4	22.2%				
富士市	32	6	18.8%	15%以上20%未満	3団体		
東伊豆町	12	2	16.7%				
小山町	13	2	15.4%				
沼津市	28	4	14.3%	10%以上15%未満	11団体		
焼津市	21	3	14.3%				
御殿場市	21	3	14.3%				
清水町	14	2	14.3%				
熱海市	15	2	13.3%				
牧之原市	16	2	12.5%				
磐田市	26	3	11.5%				
袋井市	19	2	10.5%				
富士宮市	20	2	10.0%				
藤枝市	20	2	10.0%				
西伊豆町	10	1	10.0%				
川根本町	12	1	8.3%			0.1%以上10%未満	6団体
森町	12	1	8.3%				
伊豆市	15	1	6.7%				
御前崎市	15	1	6.7%				
静岡市	48	3	6.3%				
函南町	16	1	6.3%				
下田市	13	0	0.0%	0%	5団体		
河津町	11	0	0.0%				
南伊豆町	11	0	0.0%				
松崎町	8	0	0.0%				
長泉町	14	0	0.0%				
合計	652	97	14.9%				

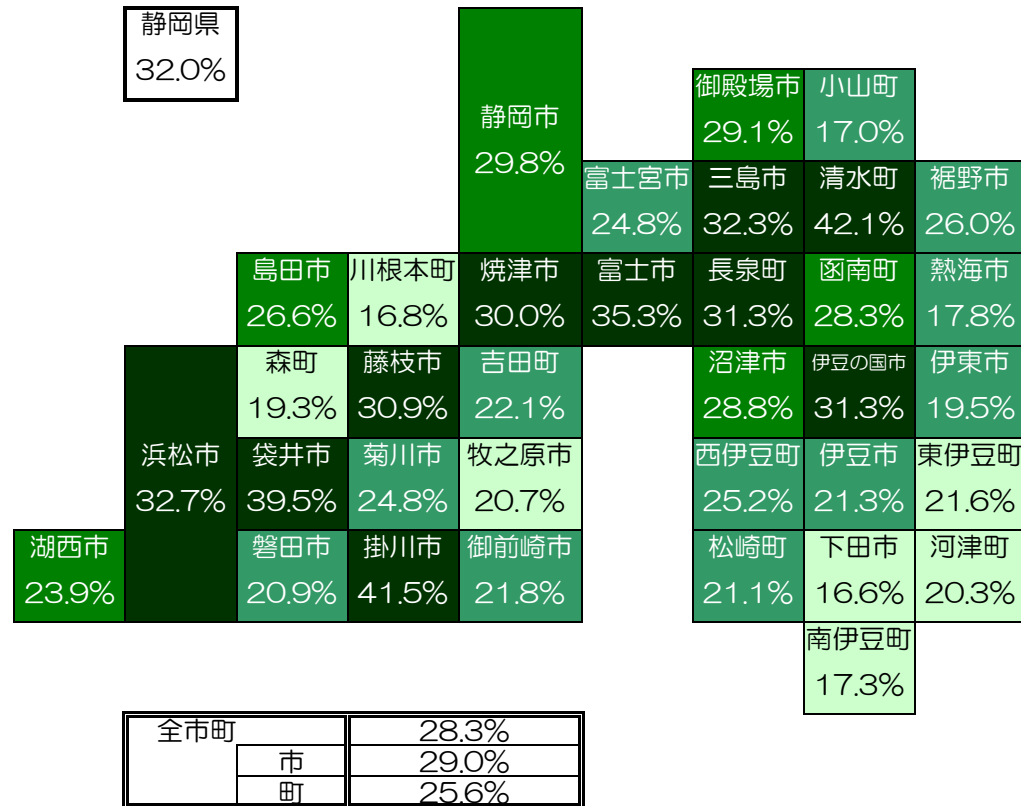


全市町	14.9%
市	16.6%
町	8.9%

※ 備考：静岡県男女共同参画課調べ

## ② 市町の審議会等委員に占める女性の割合 【2021年度 35市町】

市町名	審議会等における登用状況			
	委員数	女性委員数	女性比率	
清水町	542	228	42.1%	30%以上 10団体
掛川市	487	202	41.5%	
袋井市	319	126	39.5%	
富士市	1270	448	35.3%	
浜松市	1,377	450	32.7%	
三島市	616	199	32.3%	
伊豆の国	284	89	31.3%	
長泉町	294	92	31.3%	
藤枝市	486	150	30.9%	
焼津市	416	125	30.0%	
静岡市	1,576	470	29.8%	25%以上30%未満 7団体
御殿場市	501	146	29.1%	
沼津市	638	184	28.8%	
函南町	350	99	28.3%	
島田市	500	133	26.6%	
裾野市	254	66	26.0%	
西伊豆町	119	30	25.2%	
富士宮市	492	122	24.8%	20%以上25%未満 11団体
菊川市	294	73	24.8%	
湖西市	209	50	23.9%	
吉田町	240	53	22.1%	
御前崎市	174	38	21.8%	
東伊豆町	218	47	21.6%	
伊豆市	202	43	21.3%	
松崎町	265	56	21.1%	
磐田市	402	84	20.9%	
牧之原市	241	50	20.7%	
河津町	187	38	20.3%	
伊東市	416	81	19.5%	15%以上20%未満 7団体
森町	114	22	19.3%	
熱海市	387	69	17.8%	
南伊豆町	104	18	17.3%	
小山町	270	46	17.0%	
川根本町	422	71	16.8%	
下田市	410	68	16.6%	
合計	15,076	4,266	28.3%	

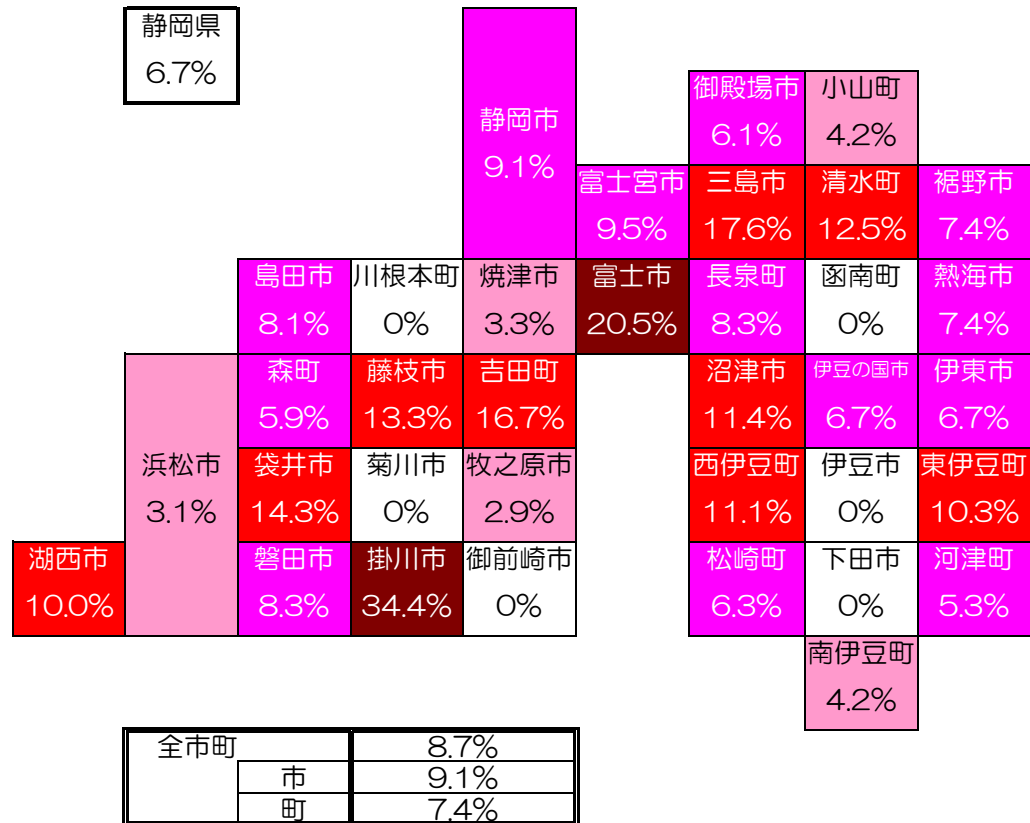


※備考：内閣府「地方公共団体における男女共同参画社会の形成又は女性に関する施策の推進状況調査」(令和3年度)に基づき作成。

※審議会等：地方自治法(第202の3)に基づく審議会等。(法律若しくはこれに基づく政令又は条例の定めるところにより設置されている地方自治法に基づく審議会等(附属機関)。要綱、規則等により設置されているものを除く。広域のものは事務局のある市町に計上。)

### ③ 市町の防災会議に占める女性の割合 【2021年度 35市町】

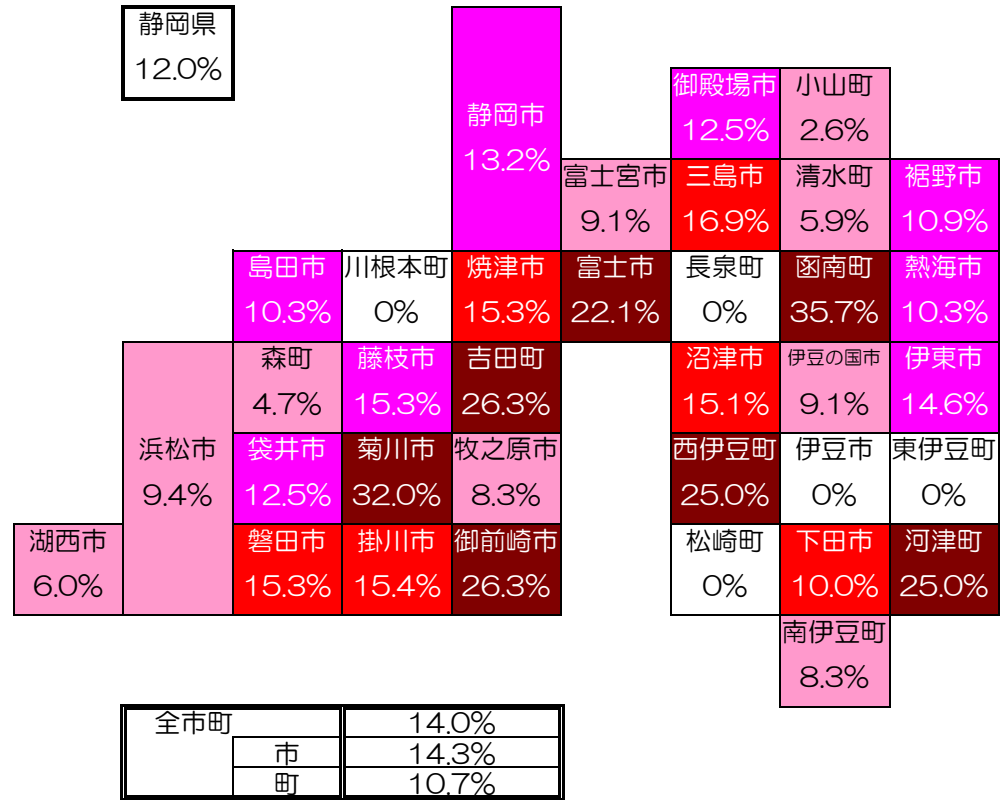
市町名	防災会議における状況			
	委員数	女性委員数	女性比率	
掛川市	32	11	34.4%	20%以上 2団体
富士市	39	8	20.5%	
三島市	34	6	17.6%	10%以上20%未満 9団体
吉田町	30	5	16.7%	
袋井市	21	3	14.3%	
藤枝市	45	6	13.3%	
清水町	24	3	12.5%	
沼津市	44	5	11.4%	
西伊豆町	18	2	11.1%	
東伊豆町	29	3	10.3%	
湖西市	20	2	10.0%	
富士宮市	42	4	9.5%	
静岡市	44	4	9.1%	
磐田市	24	2	8.3%	
長泉町	24	2	8.3%	
島田市	37	3	8.1%	
熱海市	27	2	7.4%	
裾野市	27	2	7.4%	
伊東市	45	3	6.7%	
伊豆の国市	30	2	6.7%	
松崎町	16	1	6.3%	
御殿場市	33	2	6.1%	
森町	17	1	5.9%	
河津町	19	1	5.3%	
南伊豆町	24	1	4.2%	0.1%以上5%未満 5団体
小山町	24	1	4.2%	
焼津市	30	1	3.3%	
浜松市	32	1	3.1%	
牧之原市	34	1	2.9%	0% 6団体
下田市	35	0	0.0%	
伊豆市	16	0	0.0%	
御前崎市	28	0	0.0%	
菊川市	28	0	0.0%	
函南町	20	0	0.0%	
川根本町	25	0	0.0%	
合計	1,017	88	8.7%	



※備考：内閣府「地方公共団体における男女共同参画社会の形成又は女性に関する施策の推進状況調査」(令和3年度)に基づき作成。

④ 市町の地方公務員管理職（課長相当職以上）に占める女性の割合【2021年度 35市町】

市町名	管理職の在職状況				
	管理職 総数	女性 管理職数	女性比 率		
函南町	28	10	35.7%	20%以上 7 団体	
菊川市	75	24	32.0%		
御前崎市	76	20	26.3%		
吉田町	19	5	26.3%		
河津町	12	3	25.0%		
西伊豆町	12	3	25.0%		
富士市	199	44	22.1%		
三島市	71	12	16.9%	15%以上20%未満 6 団体	
掛川市	65	10	15.4%		
磐田市	85	13	15.3%		
焼津市	144	22	15.3%		
藤枝市	157	24	15.3%		
沼津市	106	16	15.1%		
伊東市	41	6	14.6%		10%以上15%未満 8 団体
静岡市	454	60	13.2%		
御殿場市	72	9	12.5%		
袋井市	64	8	12.5%		
裾野市	64	7	10.9%		
島田市	68	7	10.3%		
熱海市	39	4	10.3%		
下田市	20	2	10.0%		
浜松市	265	25	9.4%	0.1%以上10%未満 9 団体	
富士宮市	99	9	9.1%		
伊豆の国市	44	4	9.1%		
牧之原市	48	4	8.3%		
南伊豆町	12	1	8.3%		
湖西市	50	3	6.0%		
清水町	17	1	5.9%		
森町	43	2	4.7%		
小山町	38	1	2.6%		
伊豆市	37	2	0.0%		0% 5 団体
東伊豆町	15	0	0.0%		
松崎町	9	0	0.0%		
長泉町	23	0	0.0%		
川根本町	15	0	0.0%		
合計	2,586	361	14.0%		

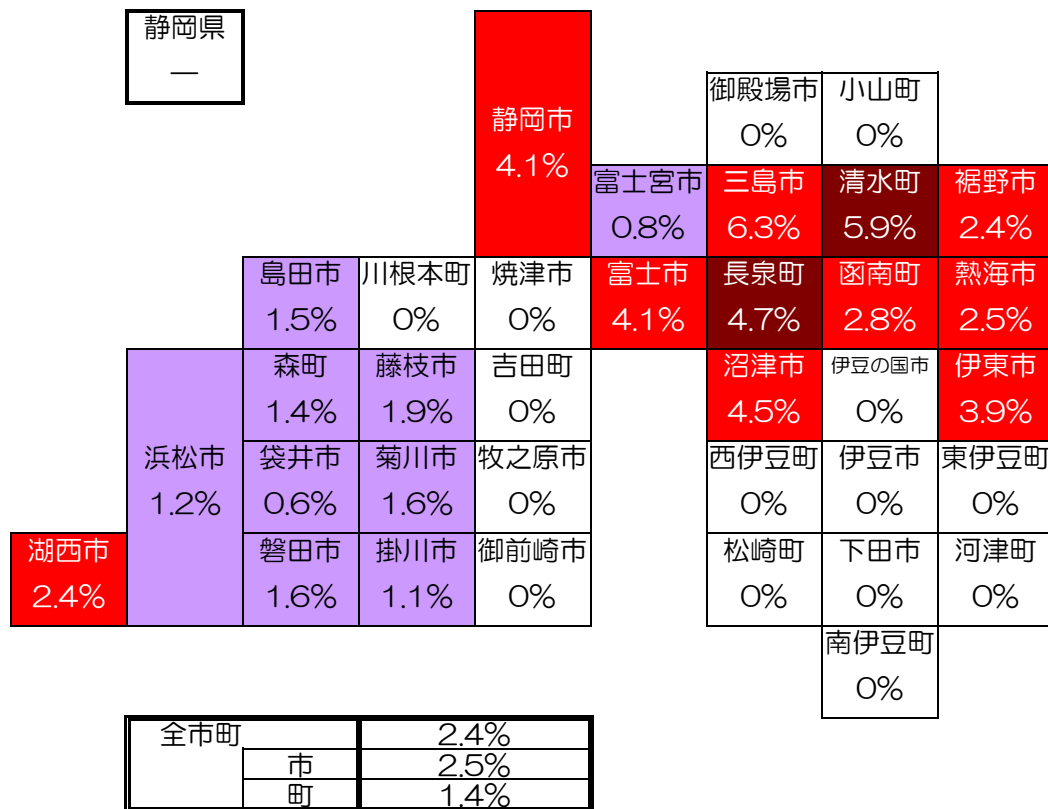


※ 備考：内閣府「地方公共団体における男女共同参画社会の形成又は女性に関する施策の推進状況調査」（令和3年度）に基づき作成。

※ 管理職：管理職手当を支給されている職員（管理又は監督の地位にある職員）のうち、条例等で指定する職を占める職員。ただし、教育職を除く。

⑤ 市町の自治会長に占める女性の割合 【2021年度 35市町】

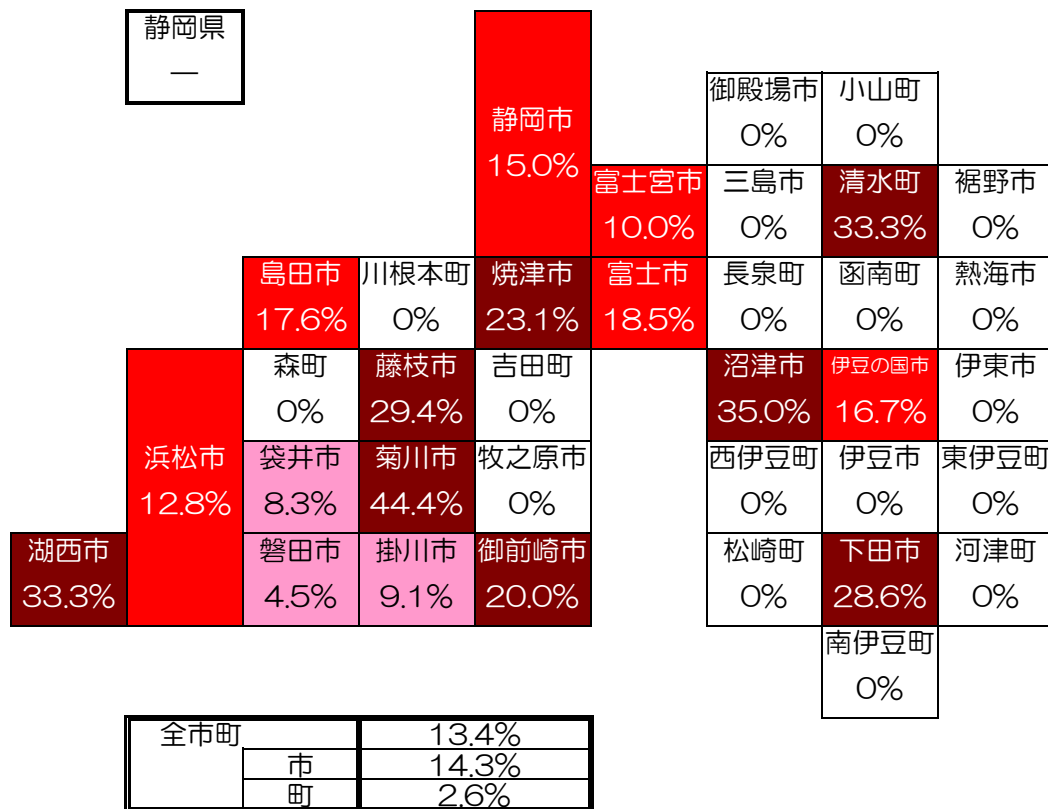
市町名	自治会長の状況				
	自治会長数	女性自治会長数	女性比率		
三島市	143	9	6.3%	5%以上 2団体	
清水町	17	1	5.9%		
長泉町	43	2	4.7%		2%以上5%未満 9団体
沼津市	289	13	4.5%		
静岡市	955	39	4.1%		
富士市	388	16	4.1%		
伊東市	154	6	3.9%		
函南町	36	1	2.8%		
熱海市	81	2	2.5%		
裾野市	85	2	2.4%		
湖西市	41	1	2.4%		
藤枝市	52	1	1.9%	0.1%以上2%未満 9団体	
磐田市	304	5	1.6%		
菊川市	127	2	1.6%		
島田市	68	1	1.5%		
森町	70	1	1.4%		
浜松市	744	9	1.2%		
掛川市	283	3	1.1%		
富士宮市	126	1	0.8%		
袋井市	174	1	0.6%		
焼津市	38	0	0.0%	0% 15団体	
御殿場市	59	0	0.0%		
下田市	40	0	0.0%		
伊豆市	128	0	0.0%		
御前崎市	33	0	0.0%		
伊豆の国市	51	0	0.0%		
牧之原市	77	0	0.0%		
東伊豆町	9	0	0.0%		
河津町	23	0	0.0%		
南伊豆町	34	0	0.0%		
松崎町	35	0	0.0%		
西伊豆町	4	0	0.0%		
小山町	40	0	0.0%		
吉田町	4	0	0.0%		
川根本町	34	0	0.0%		
合計	4,789	116	2.4%		



※備考：内閣府「地方公共団体における男女共同参画社会の形成又は女性に関する施策の推進状況調査」(令和3年度)に基づき作成。

⑥ 市町の公立小学校PTA会長に占める女性の割合 【2021年度 35市町】

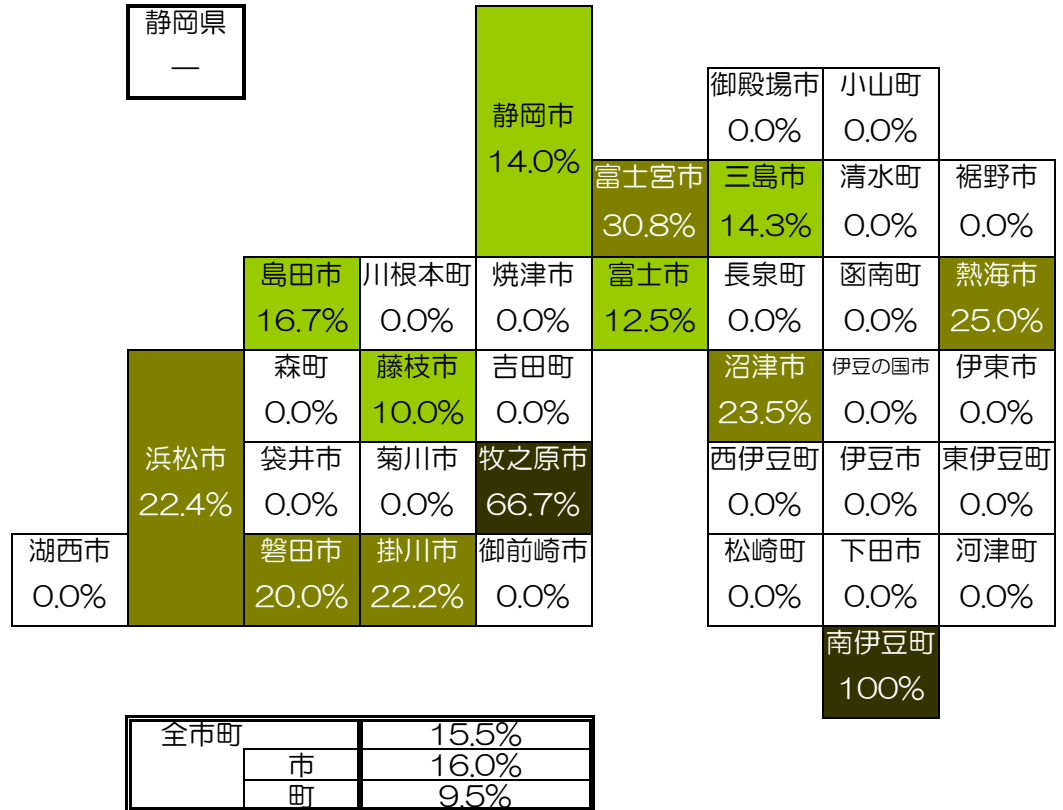
市町名	公立小学PTA会長の状況			
	会長数	女性 会長数	女性比 率	
菊川市	9	4	44.4%	20%以上 <b>8団体</b>
沼津市	20	7	35.0%	
湖西市	6	2	33.3%	
清水町	3	1	33.3%	
藤枝市	17	5	29.4%	
下田市	7	2	28.6%	
焼津市	13	3	23.1%	
御前崎市	5	1	20.0%	
富士市	27	5	18.5%	10%以上20%未満 <b>6団体</b>
島田市	17	3	17.6%	
伊豆の国市	6	1	16.7%	
静岡市	80	12	15.0%	
浜松市	94	12	12.8%	
富士宮市	20	2	10.0%	0.1%以上10%未満 <b>3団体</b>
掛川市	22	2	9.1%	
袋井市	12	1	8.3%	
磐田市	22	1	4.5%	
熱海市	7	0	0.0%	0% <b>18団体</b>
三島市	14	0	0.0%	
伊東市	9	0	0.0%	
御殿場市	10	0	0.0%	
裾野市	9	0	0.0%	
伊豆市	6	0	0.0%	
牧之原市	9	0	0.0%	
東伊豆町	2	0	0.0%	
河津町	3	0	0.0%	
南伊豆町	3	0	0.0%	
松崎町	1	0	0.0%	
西伊豆町	3	0	0.0%	
函南町	5	0	0.0%	
長泉町	3	0	0.0%	
小山町	5	0	0.0%	
吉田町	3	0	0.0%	
川根本町	4	0	0.0%	
森町	3	0	0.0%	
合計	479	64	13.4%	



※備考：静岡県男女共同参画課調べ

⑦ 市町の公立中学校PTA会長に占める女性の割合 【2021年度 35市町】

市町名	公立中学PTA会長の状況			
	会長数	女性 会長数	女性 比率	
南伊豆町	2	2	100.0%	50%以上 2団体
牧之原市	3	2	66.7%	
富士宮市	13	4	30.8%	20%以上50%未満 2団体
熱海市	4	1	25.0%	
沼津市	17	4	23.5%	
浜松市	49	11	22.4%	
掛川市	9	2	22.2%	
磐田市	10	2	20.0%	
島田市	6	1	16.7%	
三島市	7	1	14.3%	
静岡市	43	6	14.0%	
富士市	16	2	12.5%	
藤枝市	10	1	10.0%	0% 22団体
伊東市	5	0	0.0%	
焼津市	9	0	0.0%	
御殿場市	6	0	0.0%	
袋井市	4	0	0.0%	
下田市	4	0	0.0%	
裾野市	5	0	0.0%	
湖西市	5	0	0.0%	
伊豆市	4	1	0.0%	
御前崎市	2	0	0.0%	
菊川市	3	0	0.0%	
伊豆の国市	3	0	0.0%	
東伊豆町	2	0	0.0%	
河津町	1	0	0.0%	
松崎町	1	0	0.0%	
西伊豆町	1	0	0.0%	
函南町	2	0	0.0%	
清水町	2	0	0.0%	
長泉町	2	0	0.0%	
小山町	3	0	0.0%	
吉田町	1	0	0.0%	
川根本町	2	0	0.0%	
森町	2	0	0.0%	
合計	258	40	15.5%	



※備考：静岡県男女共同参画課調べ