

## 静岡県市町女性の参画マップ

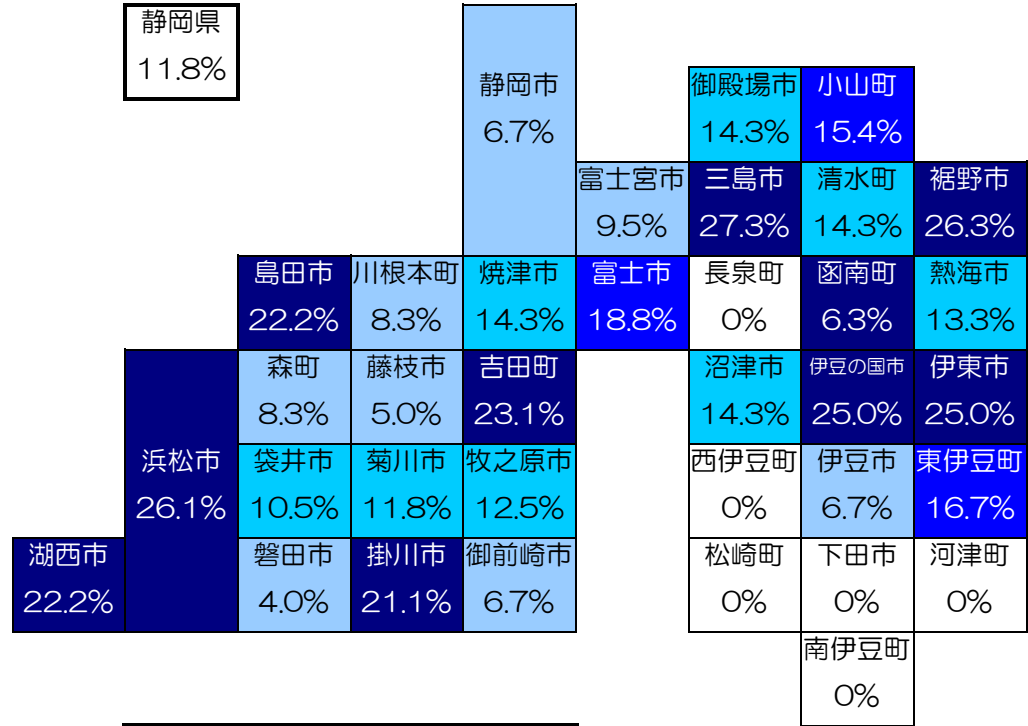
- (1) 市町議会議員に占める女性の割合
- (2) 市町の審議会等委員に占める女性の割合
- (3) 市町の防災会議に占める女性の割合
- (4) 市町の地方公務員管理職(課長相当職以上)に占める女性の割合
- (5) 市町の自治会長に占める女性の割合
- (6) 市町の公立小学校PTA会長に占める女性の割合
- (7) 市町の公立中学校PTA会長に占める女性の割合

《調査基準日:令和2年4月1日》

静岡県くらし・環境部県民生活局男女共同参画課

# ① 市町の議会議員に占める女性の割合 【2020年度・35市町】

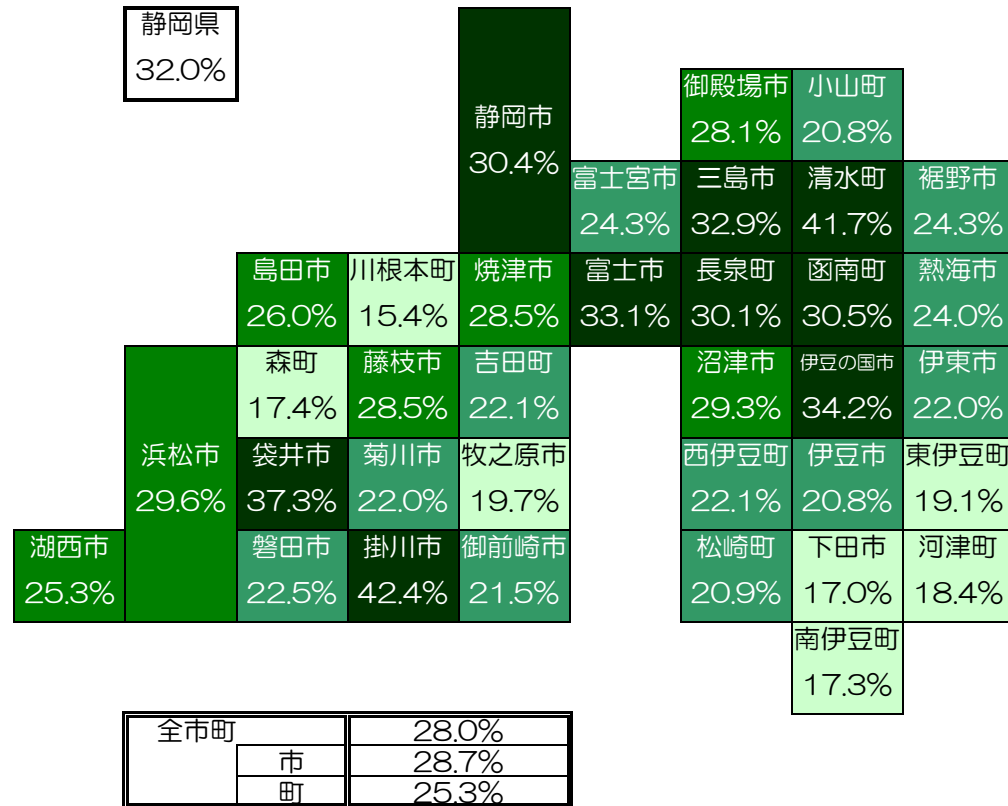
市町名	議会議員の状況						
	議員数	女性議員数	女性比率				
三島市	22	6	27.3%	20%以上	9 団体		
裾野市	19	5	26.3%				
浜松市	46	12	26.1%				
伊東市	20	5	25.0%				
伊豆の国市	16	4	25.0%				
吉田町	13	3	23.1%				
島田市	18	4	22.2%				
湖西市	18	4	22.2%				
掛川市	19	4	21.1%				
富士市	32	6	18.8%	15%以上20%未満	3 団体		
東伊豆町	12	2	16.7%				
小山町	13	2	15.4%				
沼津市	28	4	14.3%	10%以上15%未満	8 団体		
焼津市	21	3	14.3%				
御殿場市	21	3	14.3%				
清水町	14	2	14.3%				
熱海市	15	2	13.3%				
牧之原市	16	2	12.5%				
菊川市	17	2	11.8%				
袋井市	19	2	10.5%				
富士宮市	21	2	9.5%			0.1%以上10%未満	9 団体
川根本町	12	1	8.3%				
森町	12	1	8.3%				
静岡市	45	3	6.7%				
伊豆市	15	1	6.7%				
御前崎市	15	1	6.7%				
函南町	16	1	6.3%				
藤枝市	20	1	5.0%				
磐田市	25	1	4.0%				
下田市	13	0	0.0%	0%	6 団体		
河津町	11	0	0.0%				
南伊豆町	11	0	0.0%				
松崎町	8	0	0.0%				
西伊豆町	10	0	0.0%				
長泉町	15	0	0.0%				
合計	648	89	13.7%				



※ 備考：静岡県男女共同参画課調べ

## ② 市町の審議会等委員に占める女性の割合 【2020年度 35市町】

市町名	審議会等における登用状況			
	委員数	女性委員数	女性比率	
掛川市	590	250	42.4%	30%以上 9団体
清水町	540	225	41.7%	
袋井市	408	152	37.3%	
伊豆の国市	292	100	34.2%	
富士市	1,249	414	33.1%	
三島市	589	194	32.9%	
函南町	331	101	30.5%	
静岡市	1,482	451	30.4%	
長泉町	316	95	30.1%	
浜松市	985	292	29.6%	25%以上30%未満 7団体
沼津市	717	210	29.3%	
焼津市	431	123	28.5%	
藤枝市	501	143	28.5%	
御殿場市	549	154	28.1%	
島田市	470	122	26.0%	
湖西市	225	57	25.3%	
富士宮市	490	119	24.3%	20%以上25%未満 12団体
裾野市	247	60	24.3%	
熱海市	388	93	24.0%	
磐田市	409	92	22.5%	
西伊豆町	145	32	22.1%	
吉田町	272	60	22.1%	
伊東市	378	83	22.0%	
菊川市	305	67	22.0%	
御前崎市	177	38	21.5%	
松崎町	277	58	20.9%	
伊豆市	360	75	20.8%	
小山町	283	59	20.8%	
牧之原市	193	38	19.7%	15%以上20%未満 7団体
東伊豆町	204	39	19.1%	
河津町	201	37	18.4%	
森町	144	25	17.4%	
南伊豆町	104	18	17.3%	
下田市	406	69	17.0%	
川根本町	363	56	15.4%	
合計	15,021	4,201	28.0%	

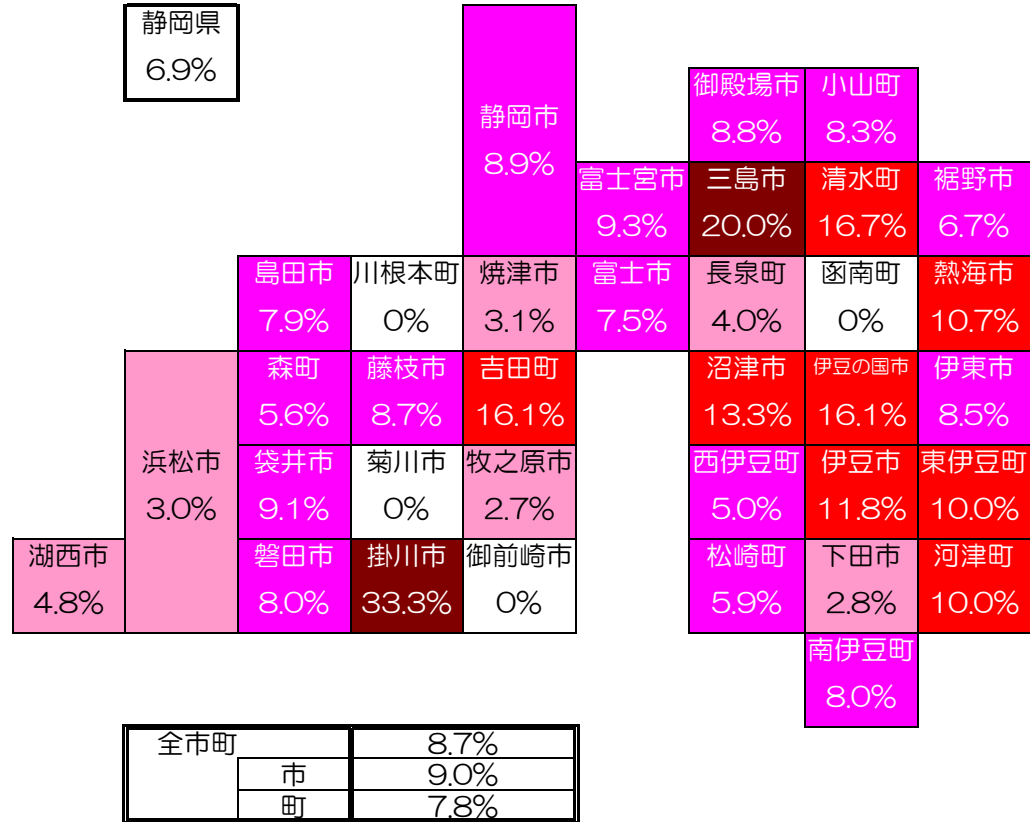


※備考：内閣府「地方公共団体における男女共同参画社会の形成又は女性に関する施策の推進状況調査」（令和2年度）に基づき作成。

※審議会等：地方自治法（第202の3）に基づく審議会等。（法律若しくはこれに基づく政令又は条例の定めるところにより設置されている地方自治法に基づく審議会等（附属機関）。要綱、規則等により設置されているものを除く。広域のものは事務局のある市町に計上。）

### ③ 市町の防災会議に占める女性の割合 【2020年度 35市町】

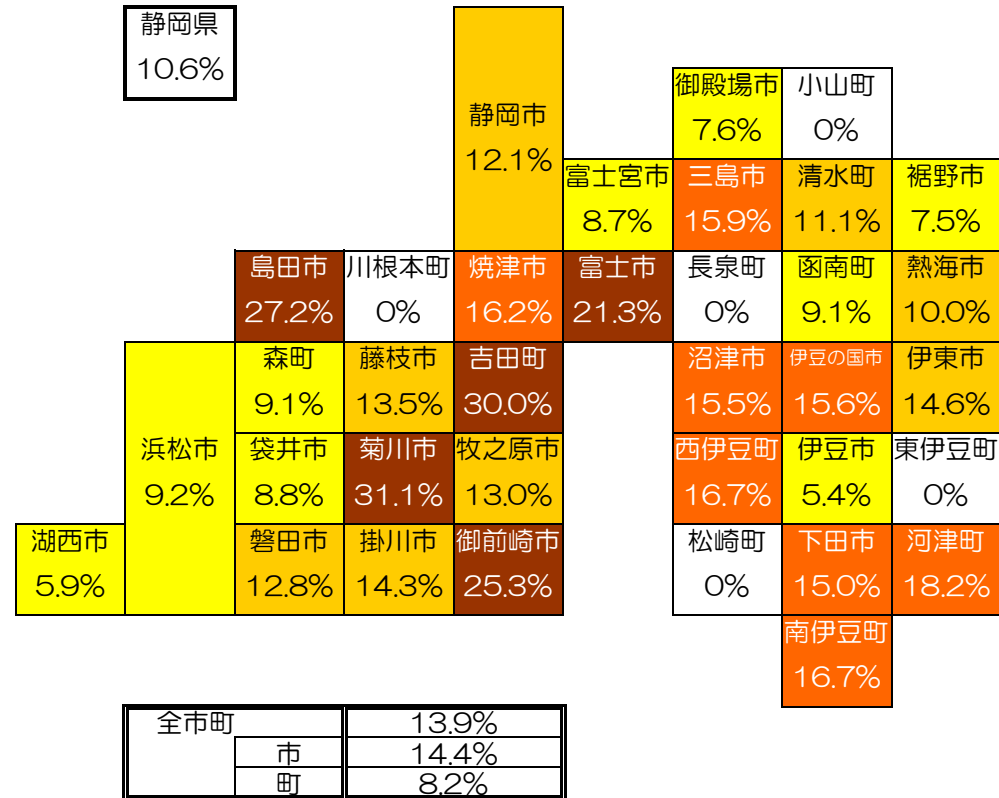
市町名	防災会議における状況				
	委員数	女性委員数	女性比率		
掛川市	33	11	33.3%	20%以上 2団体	
三島市	35	7	20.0%		
清水町	24	4	16.7%		10%以上20%未満 7団体
伊豆の国市	31	5	16.1%		
吉田町	31	5	16.1%		
沼津市	45	6	13.3%		
伊豆市	17	2	11.8%		
熱海市	28	3	10.7%		
東伊豆町	30	3	10.0%	5%以上10%未満 15団体	
河津町	20	2	10.0%		
富士宮市	43	4	9.3%		
袋井市	22	2	9.1%		
静岡市	45	4	8.9%		
御殿場市	34	3	8.8%		
藤枝市	46	4	8.7%		
伊東市	47	4	8.5%		
小山町	24	2	8.3%		
磐田市	25	2	8.0%		
南伊豆町	25	2	8.0%		
島田市	38	3	7.9%		
富士市	40	3	7.5%		
裾野市	30	2	6.7%		
松崎町	17	1	5.9%		0.1%以上5%未満 6団体
森町	18	1	5.6%		
西伊豆町	20	1	5.0%		
湖西市	21	1	4.8%		
長泉町	25	1	4.0%		
焼津市	32	1	3.1%		
浜松市	33	1	3.0%		
下田市	36	1	2.8%		
牧之原市	37	1	2.7%		
御前崎市	29	0	0.0%	0% 5団体	
菊川市	28	0	0.0%		
函南町	21	0	0.0%		
川根本町	26	0	0.0%		
合計	1,056	92	8.7%		



※備考：内閣府「地方公共団体における男女共同参画社会の形成又は女性に関する施策の推進状況調査」(令和2年度)に基づき作成。

④ 市町の地方公務員管理職（課長相当職以上）に占める女性の割合【2020年度 35市町】

市町名	管理職の在職状況						
	管理職 総数	女性 管理職 数	女性比 率				
菊川市	74	23	31.1%	20%以上	5 団体		
吉田町	20	6	30.0%				
島田市	125	34	27.2%				
御前崎市	75	19	25.3%				
富士市	188	40	21.3%				
河津町	11	2	18.2%	15%以上20%未満	8 団体		
南伊豆町	12	2	16.7%				
西伊豆町	12	2	16.7%				
焼津市	142	23	16.2%				
三島市	69	11	15.9%				
伊豆の国市	45	7	15.6%				
沼津市	97	15	15.5%				
下田市	20	3	15.0%				
伊東市	41	6	14.6%	10%以上15%未満	8 団体		
掛川市	63	9	14.3%				
藤枝市	141	19	13.5%				
牧之原市	46	6	13.0%				
磐田市	86	11	12.8%				
静岡市	455	55	12.1%				
清水町	18	2	11.1%				
熱海市	40	4	10.0%				
浜松市	260	24	9.2%			0.1%以上10%未満	9 団体
函南町	22	2	9.1%				
森町	22	2	9.1%				
袋井市	57	5	8.8%				
富士宮市	103	9	8.7%				
御殿場市	66	5	7.6%				
裾野市	67	5	7.5%				
湖西市	51	3	5.9%				
伊豆市	37	2	5.4%				
東伊豆町	16	0	0.0%	0%	5 団体		
松崎町	9	0	0.0%				
長泉町	25	0	0.0%				
小山町	39	0	0.0%				
川根本町	14	0	0.0%				
合計	2,568	356	13.9%				

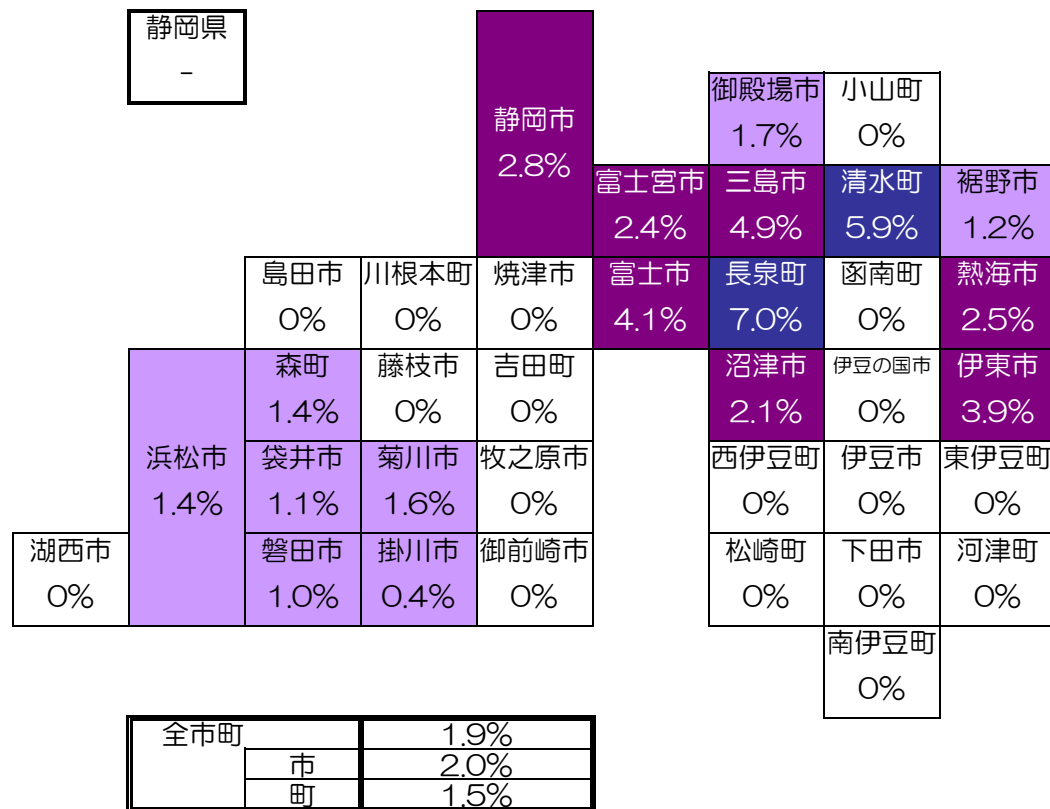


※ 備考：内閣府「地方公共団体における男女共同参画社会の形成又は女性に関する施策の推進状況調査」（令和2年度）に基づき作成。

※ 管理職：管理職手当を支給されている職員（管理又は監督の地位にある職員）のうち、条例等で指定する職を占める職員。ただし、教育職を除く。

⑤ 市町の自治会長に占める女性の割合 【2020年度 35市町】

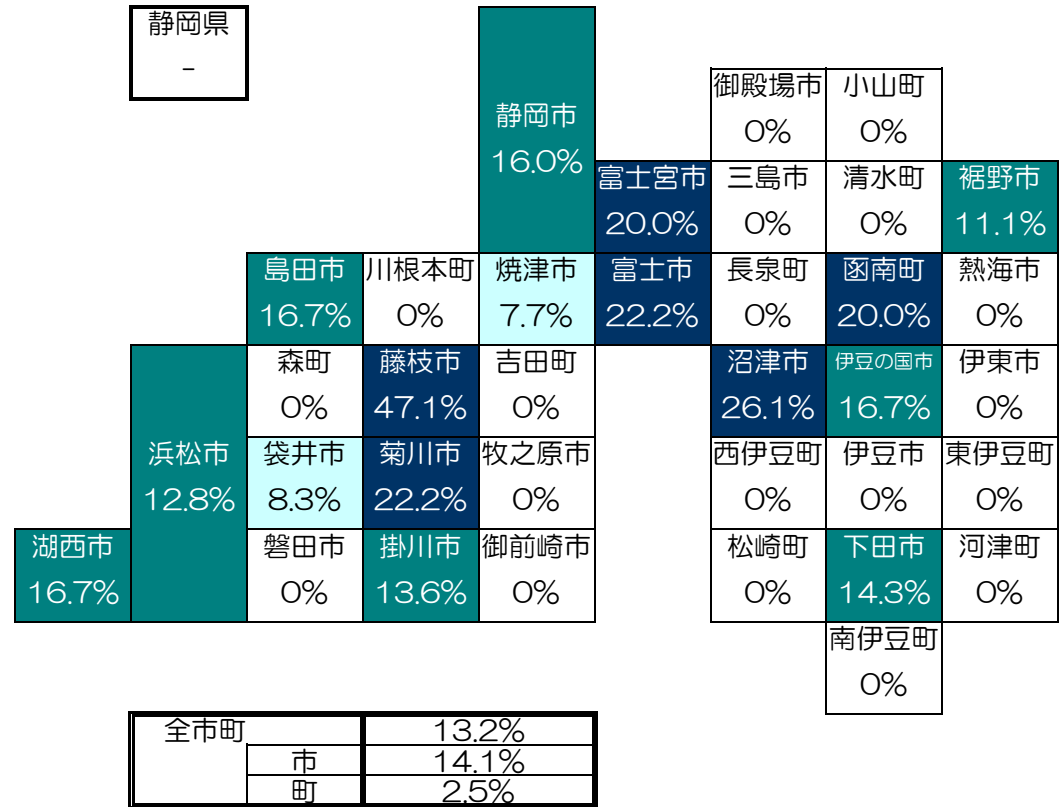
市町名	自治会長の状況						
	自治会長数	女性自治会長数	女性比率				
長 泉 町	43	3	7.0%	5%以上 2 団体			
清 水 町	17	1	5.9%				
三 島 市	143	7	4.9%			2%以上5%未満 7 団体	
富 士 市	388	16	4.1%				
伊 東 市	154	6	3.9%				
静 岡 市	954	27	2.8%				
熱 海 市	81	2	2.5%				
富 士 宮 市	126	3	2.4%				
沼 津 市	289	6	2.1%	0.1%以上2%未満 8 団体			
御 殿 場 市	59	1	1.7%				
菊 川 市	127	2	1.6%				
浜 松 市	738	10	1.4%				
森 町	70	1	1.4%				
裾 野 市	85	1	1.2%				
袋 井 市	174	2	1.1%				
磐 田 市	304	3	1.0%				
掛 川 市	283	1	0.4%				
島 田 市	68	0	0.0%			0% 18 団体	
焼 津 市	38	0	0.0%				
藤 枝 市	52	0	0.0%				
下 田 市	40	0	0.0%				
湖 西 市	41	0	0.0%				
伊 豆 市	128	0	0.0%				
御 前 崎 市	33	0	0.0%				
伊 豆 の 国 市	51	0	0.0%				
牧 之 原 市	77	0	0.0%				
東 伊 豆 町	9	0	0.0%				
河 津 町	1	0	0.0%				
南 伊 豆 町	34	0	0.0%				
松 崎 町	35	0	0.0%				
西 伊 豆 町	4	0	0.0%				
函 南 町	35	0	0.0%				
小 山 町	40	0	0.0%				
吉 田 町	4	0	0.0%				
川 根 本 町	34	0	0.0%				
合 計	4,759	92	1.9%				



※ 備考：内閣府「地方公共団体における男女共同参画社会の形成又は女性に関する施策の推進状況調査」(令和2年度)に基づき作成。

## ⑥ 市町の公立小学校PTA会長に占める女性の割合 【2020年度 35市町】

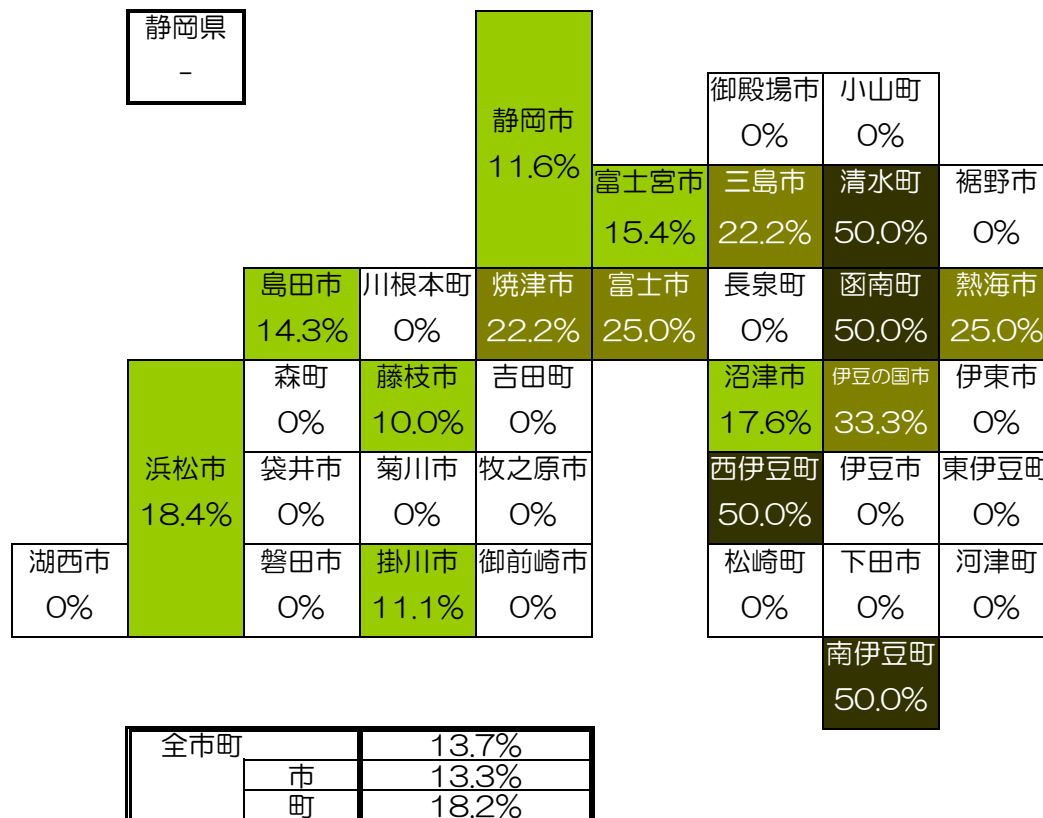
市町名	公立小学PTA会長の状況			
	会長数	女性 会長数	女性比 率	
藤枝市	17	8	47.1%	20%以上 6 団体
沼津市	23	6	26.1%	
富士市	27	6	22.2%	
菊川市	9	2	22.2%	
富士宮市	20	4	20.0%	
函南町	5	1	20.0%	
島田市	18	3	16.7%	10%以上20%未満 8 団体
湖西市	6	1	16.7%	
伊豆の国市	6	1	16.7%	
静岡市	81	13	16.0%	
下田市	7	1	14.3%	
掛川市	22	3	13.6%	
浜松市	94	12	12.8%	
裾野市	9	1	11.1%	0.1%以上10%未満 2 団体
袋井市	12	1	8.3%	
焼津市	13	1	7.7%	0% 19 団体
熱海市	6	0	0.0%	
三島市	14	0	0.0%	
伊東市	10	0	0.0%	
磐田市	22	0	0.0%	
御殿場市	10	0	0.0%	
伊豆市	6	0	0.0%	
御前崎市	5	0	0.0%	
牧之原市	9	0	0.0%	
東伊豆町	2	0	0.0%	
河津町	3	0	0.0%	
南伊豆町	3	0	0.0%	
松崎町	1	0	0.0%	
西伊豆町	3	0	0.0%	
清水町	3	0	0.0%	
長泉町	3	0	0.0%	
小山町	5	0	0.0%	
吉田町	3	0	0.0%	
川根本町	4	0	0.0%	
森町	5	0	0.0%	
合計	486	64	13.2%	



※ 備考：静岡県男女共同参画課調べ

⑦ 市町の公立中学校PTA会長に占める女性の割合 【2020年度 35市町】

市町名	公立中学PTA会長の状況				
	会長数	女性 会長数	女性 比率		
南伊豆町	2	1	50.0%	50%以上 4 団体	
西伊豆町	2	1	50.0%		
函南町	2	1	50.0%		
清水町	2	1	50.0%		
伊豆の国市	3	1	33.3%	20%以上50%未満 6 団体	
熱海市	4	1	25.0%		
富士市	16	4	25.0%		
三島市	9	2	22.2%		
焼津市	9	2	22.2%		
浜松市	49	9	18.4%	0.1%以上20%未満 7 団体	
沼津市	17	3	17.6%		
富士宮市	13	2	15.4%		
島田市	7	1	14.3%		
静岡市	43	5	11.6%		
掛川市	9	1	11.1%		
藤枝市	10	1	10.0%		
伊東市	5	0	0.0%		0% 18 団体
磐田市	10	0	0.0%		
御殿場市	6	0	0.0%		
袋井市	4	0	0.0%		
下田市	4	0	0.0%		
裾野市	5	0	0.0%		
湖西市	5	0	0.0%		
伊豆市	4	0	0.0%		
御前崎市	2	0	0.0%		
菊川市	3	0	0.0%		
牧之原市	3	0	0.0%		
東伊豆町	2	0	0.0%		
河津町	1	0	0.0%		
松崎町	1	0	0.0%		
長泉町	2	0	0.0%		
小山町	3	0	0.0%		
吉田町	1	0	0.0%		
川根本町	2	0	0.0%		
森町	2	0	0.0%		
合計	262	36	13.7%		



※ 備考：静岡県男女共同参画課調べ