

静岡県市町女性の参画マップ

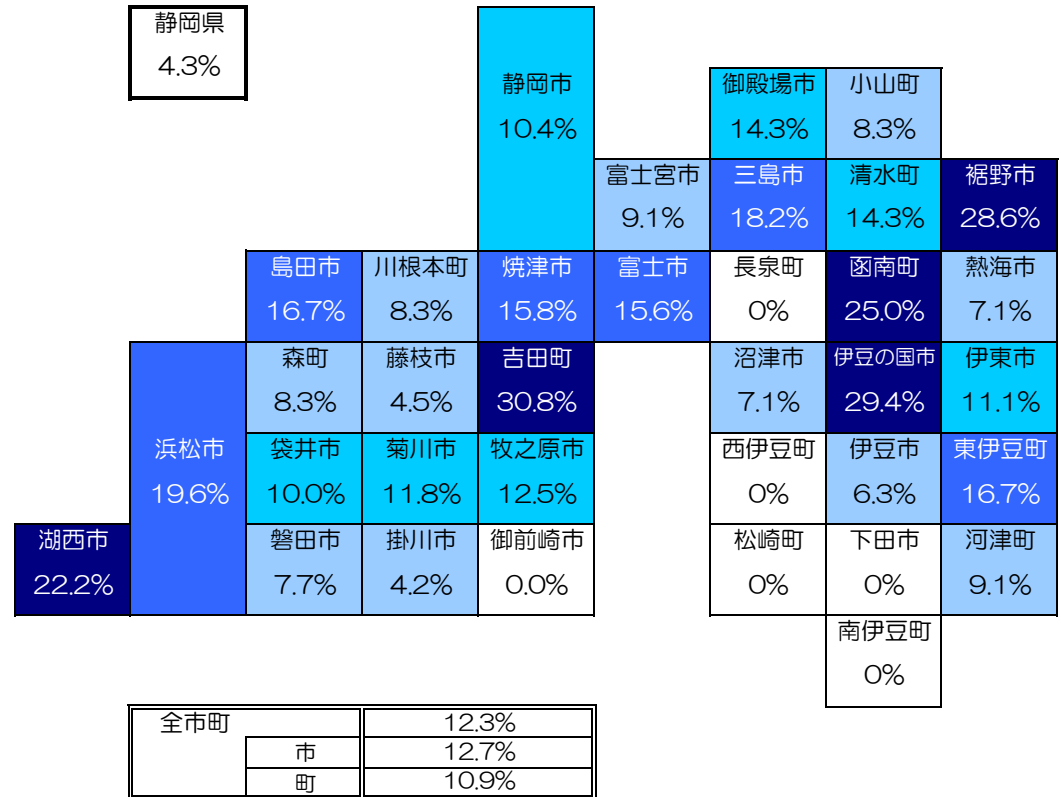
- (1) 市町議会議員に占める女性の割合
- (2) 市町の審議会等委員に占める女性の割合
- (3) 市町の防災会議に占める女性の割合
- (4) 市町の地方公務員管理職(課長相当職以上)に占める女性の割合
- (5) 市町の自治会長に占める女性の割合
- (6) 市町の公立小学校PTA会長に占める女性の割合
- (7) 市町の公立中学校PTA会長に占める女性の割合

《調査基準日:平成29年4月1日》

静岡県くらし・環境部県民生活局男女共同参画課

① 市町の議会議員に占める女性の割合 【平成29年4月1日現在・35市町】

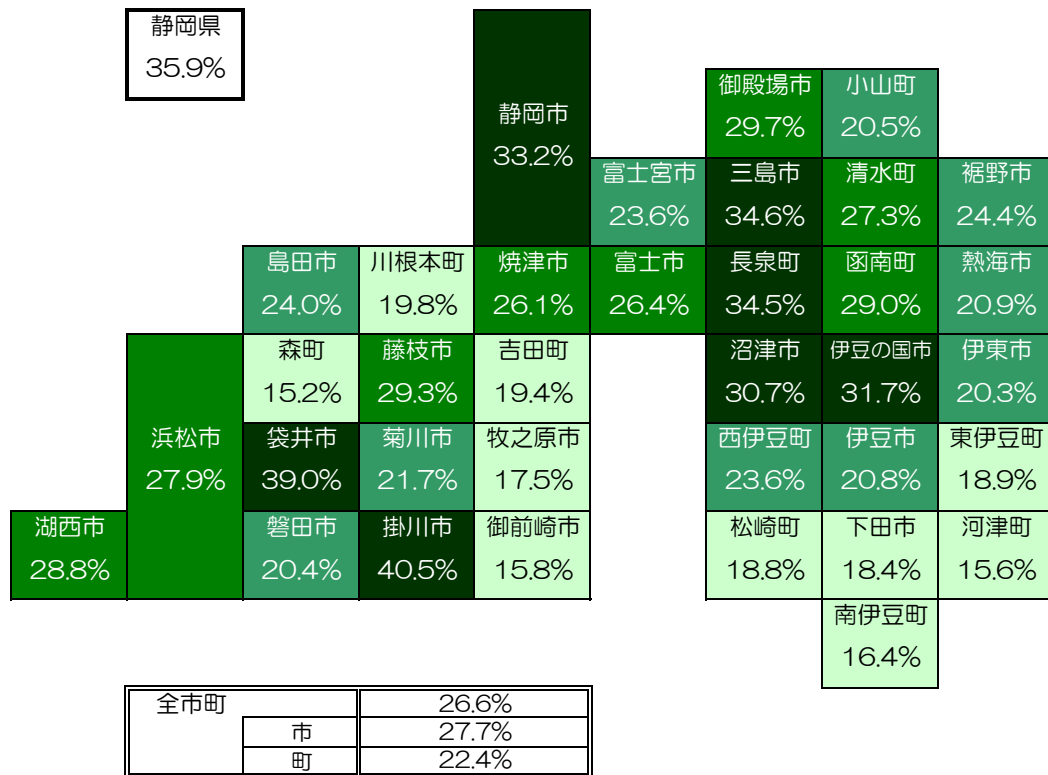
市町名	議会議員の状況				
	議員数	女性議員数	女性比率		
吉田町	13	4	30.8%	20%以上 5団体	
伊豆の国市	17	5	29.4%		
裾野市	21	6	28.6%		
函南町	16	4	25.0%		
湖西市	18	4	22.2%		
浜松市	46	9	19.6%	15%以上 20%未満 6団体	
三島市	22	4	18.2%		
島田市	18	3	16.7%		
東伊豆町	12	2	16.7%		
焼津市	19	3	15.8%		
富士市	32	5	15.6%		
御殿場市	21	3	14.3%		
清水町	14	2	14.3%		
牧之原市	16	2	12.5%	10%以上 15%未満 7団体	
菊川市	17	2	11.8%		
伊東市	18	2	11.1%		
静岡市	48	5	10.4%		
袋井市	20	2	10.0%		
富士宮市	22	2	9.1%		0.1%以上 10%未満 11団体
河津町	11	1	9.1%		
小山町	12	1	8.3%		
川根本町	12	1	8.3%		
森町	12	1	8.3%		
磐田市	26	2	7.7%		
沼津市	28	2	7.1%		
熱海市	14	1	7.1%		
伊豆市	16	1	6.3%		
藤枝市	22	1	4.5%		
掛川市	24	1	4.2%		
下田市	13	0	0.0%	0% 6団体	
御前崎市	15	0	0.0%		
南伊豆町	11	0	0.0%		
松崎町	8	0	0.0%		
西伊豆町	11	0	0.0%		
長泉町	15	0	0.0%		
合計	660	81	12.3%		



※備考：静岡県男女共同参画課調べ

② 市町の審議会等委員に占める女性の割合 【平成29年4月1日現在・35市町】

市町名	審議会等における登用状況			
	委員数	女性委員数	女性比率	
掛川市	575	233	40.5%	30%以上 7 団体
袋井市	449	175	39.0%	
三島市	602	208	34.6%	
長泉町	278	96	34.5%	
静岡市	1,045	347	33.2%	
伊豆の国市	284	90	31.7%	
沼津市	623	191	30.7%	
御殿場市	566	168	29.7%	25%以上 30%未満 8 団体
藤枝市	464	136	29.3%	
函南町	341	99	29.0%	
湖西市	295	85	28.8%	
浜松市	993	277	27.9%	
清水町	216	59	27.3%	
富士市	618	163	26.4%	
焼津市	452	118	26.1%	
裾野市	312	76	24.4%	20%以上 25%未満 10 団体
島田市	416	100	24.0%	
西伊豆町	148	35	23.6%	
富士宮市	491	116	23.6%	
菊川市	318	69	21.7%	
熱海市	368	77	20.9%	
伊豆市	308	64	20.8%	
小山町	375	77	20.5%	
磐田市	476	97	20.4%	
伊東市	395	80	20.3%	
川根本町	404	80	19.8%	15%以上 20%未満 10 団体
吉田町	273	53	19.4%	
東伊豆町	169	32	18.9%	
松崎町	271	51	18.8%	
下田市	342	63	18.4%	
牧之原市	229	40	17.5%	
南伊豆町	134	22	16.4%	
御前崎市	292	46	15.8%	
河津町	167	26	15.6%	
森町	125	19	15.2%	
合計	13,814	3,668	26.6%	

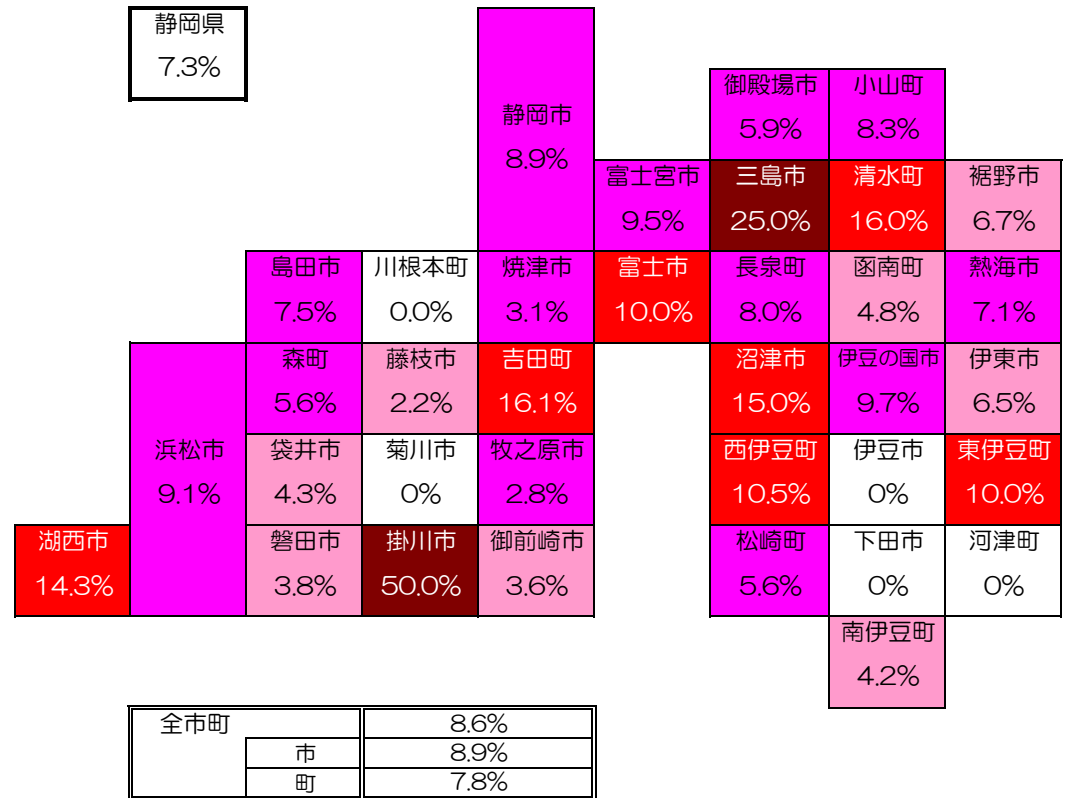


※備考：内閣府「地方公共団体における男女共同参画社会の形成又は女性に関する施策の推進状況調査」（平成29年度）に基づき作成。

※審議会等：地方自治法（第202の3）に基づく審議会等。
 （法律若しくはこれに基づく政令又は条例の定めるところにより設置されている地方自治法に基づく審議会等（附属機関）。要綱、規則等により設置されているものを除く。広域のものは事務局のある市町に計上。）

③ 市町の防災会議に占める女性の割合 【平成29年4月1日現在・35市町】

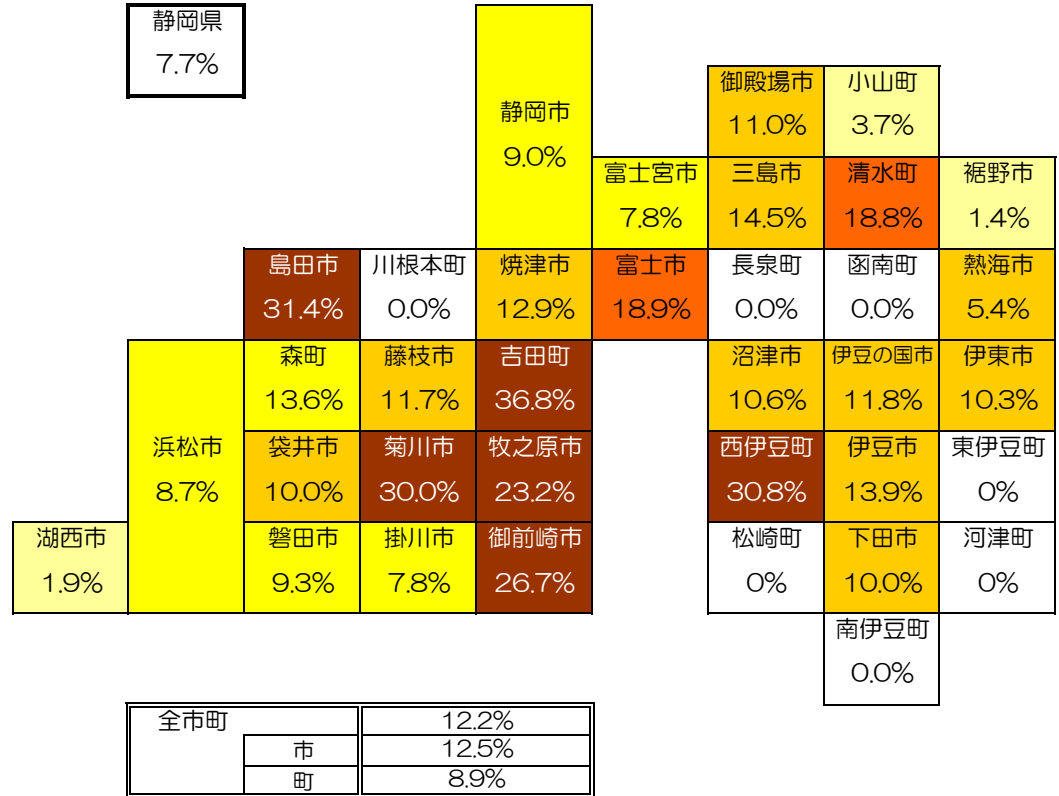
市町名	防災会議における状況			
	委員数	女性委員数	女性比率	
掛川市	30	15	50.0%	20%以上 2団体
三島市	36	9	25.0%	
吉田町	31	5	16.1%	10%以上20%未満 7団体
清水町	25	4	16.0%	
沼津市	40	6	15.0%	
湖西市	21	3	14.3%	
西伊豆町	19	2	10.5%	
富士市	40	4	10.0%	
東伊豆町	30	3	10.0%	
伊豆の国市	31	3	9.7%	5%以上10%未満 13団体
富士宮市	42	4	9.5%	
浜松市	33	3	9.1%	
静岡市	45	4	8.9%	
小山町	24	2	8.3%	
長泉町	25	2	8.0%	
島田市	40	3	7.5%	
熱海市	28	2	7.1%	
裾野市	30	2	6.7%	
伊東市	46	3	6.5%	
御殿場市	34	2	5.9%	
松崎町	18	1	5.6%	
森町	18	1	5.6%	
函南町	21	1	4.8%	0.1%以上5%未満 8団体
袋井市	23	1	4.3%	
南伊豆町	24	1	4.2%	
磐田市	26	1	3.8%	
御前崎市	28	1	3.6%	
焼津市	32	1	3.1%	
牧之原市	36	1	2.8%	
藤枝市	46	1	2.2%	
下田市	34	0	0.0%	0% 5団体
伊豆市	29	0	0.0%	
菊川市	25	0	0.0%	
河津町	20	0	0.0%	
川根本町	26	0	0.0%	
合計	1,056	91	8.6%	



※備考：内閣府「地方公共団体における男女共同参画社会の形成又は女性に関する施策の推進状況調査」（平成29年度）に基づき作成。

④ 市町の地方公務員管理職（課長相当職以上）に占める女性の割合【平成29年4月1日現在・35市町】

市町名	管理職の在職状況				
	管理職 総数	女性 管理職数	女性比率		
吉田町	19	7	36.8%	20%以上 6 団体	
島田市	102	32	31.4%		
西伊豆町	13	4	30.8%		
菊川市	70	21	30.0%		
御前崎市	75	20	26.7%		
牧之原市	56	13	23.2%		
富士市	190	36	18.9%	15%以上 20%未満 2 団体	
清水町	16	3	18.8%		
三島市	76	11	14.5%	10%以上 15%未満 11 団体	
伊豆市	36	5	13.9%		
森町	22	3	13.6%		
焼津市	116	15	12.9%		
伊豆の国市	51	6	11.8%		
藤枝市	145	17	11.7%		
御殿場市	73	8	11.0%		
沼津市	113	12	10.6%		
伊東市	39	4	10.3%		
袋井市	50	5	10.0%		
下田市	20	2	10.0%		
磐田市	86	8	9.3%		5%以上 10%未満 6 団体
静岡市	332	30	9.0%		
浜松市	473	41	8.7%		0.1%以上 5%未満 3 団体
掛川市	64	5	7.8%		
富士宮市	103	8	7.8%		
熱海市	37	2	5.4%		
小山町	27	1	3.7%	0.1%以上 5%未満 3 団体	
湖西市	53	1	1.9%		
裾野市	71	1	1.4%		
東伊豆町	17	0	0.0%	0% 7 団体	
南伊豆町	9	0	0.0%		
河津町	11	0	0.0%		
松崎町	9	0	0.0%		
函南町	21	0	0.0%		
長泉町	24	0	0.0%		
川根本町	14	0	0.0%		
合計	2,633	321	12.2%		

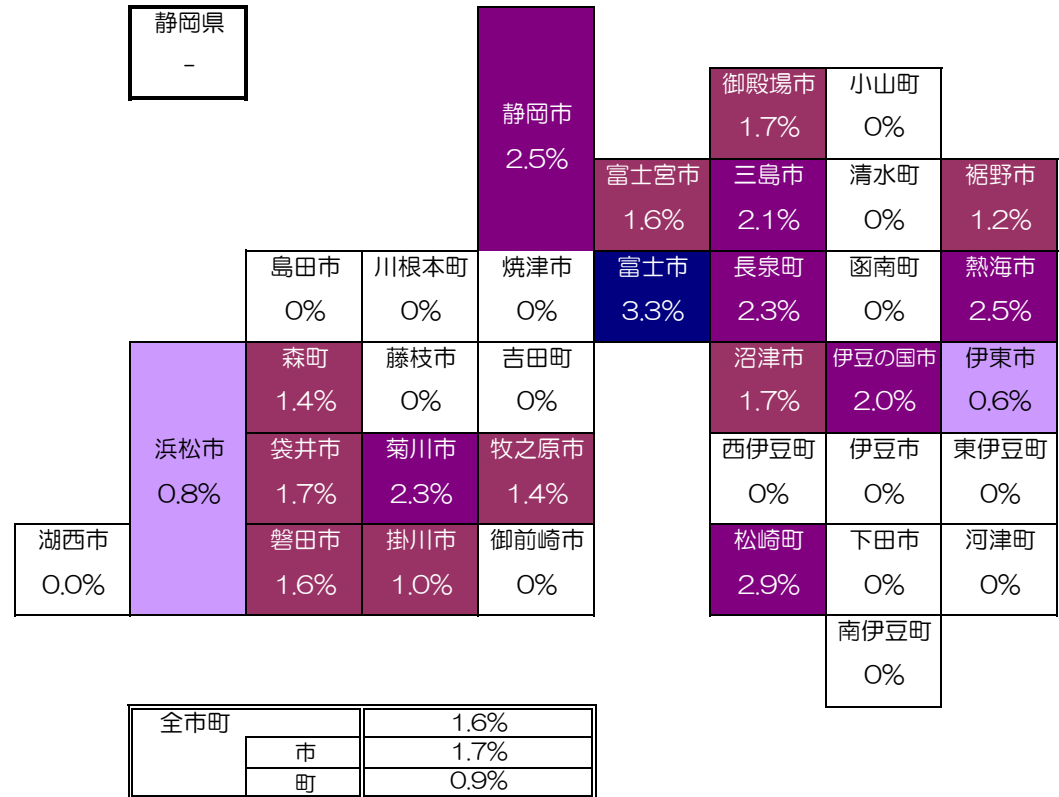


※備考：内閣府「地方公共団体における男女共同参画社会の形成又は女性に関する施策の推進状況調査」（平成29年度）に基づき作成。

※管理職：管理職手当を支給されている職員（管理又は監督の地位にある職員）のうち、条例等で指定する職を占める職員。ただし、教育職を除く。

⑤ 市町の自治会長に占める女性の割合 【平成29年4月1日現在・35市町】

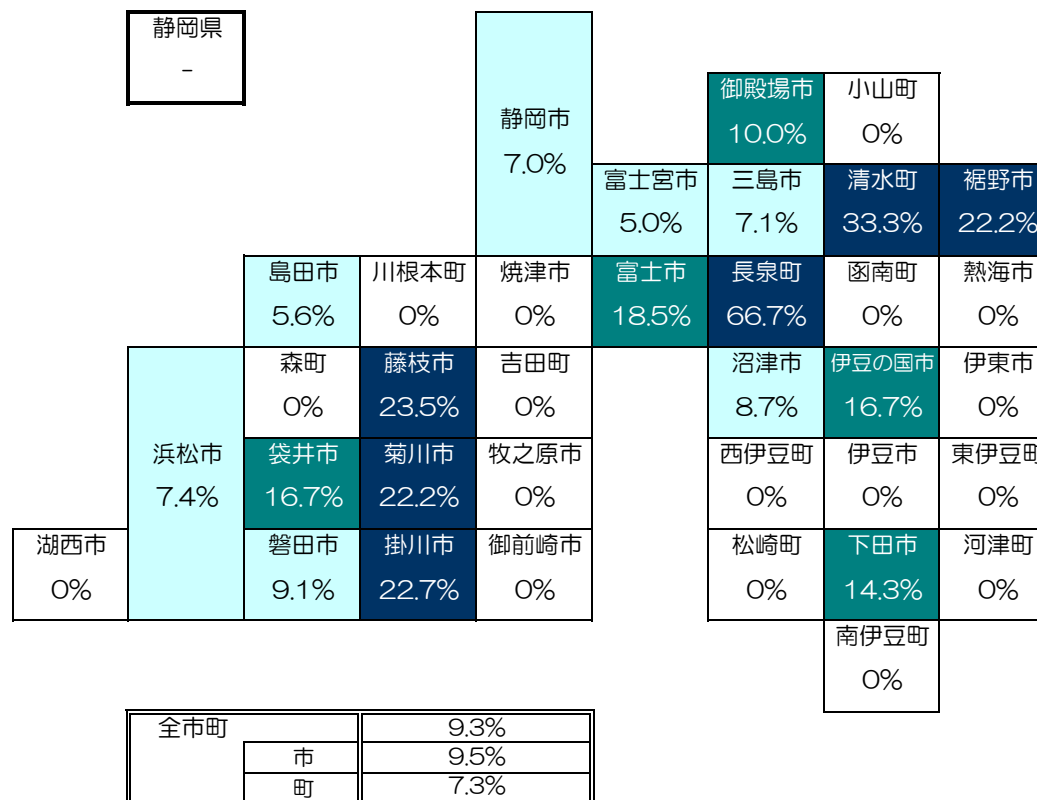
市町名	自治会長の状況			
	自治会長数	女性自治会長数	女性比率	
富士市	390	13	3.3%	3%以上 1 団体
松崎町	35	1	2.9%	
静岡市	955	24	2.5%	
熱海市	81	2	2.5%	
菊川市	128	3	2.3%	
長泉町	43	1	2.3%	
三島市	141	3	2.1%	
伊豆の国市	50	1	2.0%	2%以上3%未満 7 団体
袋井市	174	3	1.7%	
沼津市	295	5	1.7%	
御殿場市	59	1	1.7%	
磐田市	305	5	1.6%	
富士宮市	127	2	1.6%	
牧之原市	70	1	1.4%	
森町	70	1	1.4%	
裾野市	85	1	1.2%	
掛川市	204	2	1.0%	
浜松市	723	6	0.8%	
伊東市	155	1	0.6%	0% 16 団体
島田市	68	0	0.0%	
焼津市	38	0	0.0%	
藤枝市	52	0	0.0%	
下田市	39	0	0.0%	
湖西市	41	0	0.0%	
伊豆市	129	0	0.0%	
御前崎市	33	0	0.0%	
東伊豆町	9	0	0.0%	
河津町	23	0	0.0%	
南伊豆町	34	0	0.0%	
西伊豆町	4	0	0.0%	
函南町	35	0	0.0%	
清水町	17	0	0.0%	
小山町	40	0	0.0%	
吉田町	4	0	0.0%	
川根本町	34	0	0.0%	
合計	4,690	76	1.6%	



※ 備考：内閣府「地方公共団体における男女共同参画社会の形成又は女性に関する施策の推進状況調査」（平成29年度）に基づき作成。

⑥ 市町の公立小学校PTA会長に占める女性の割合 【平成29年4月1日現在・35市町】

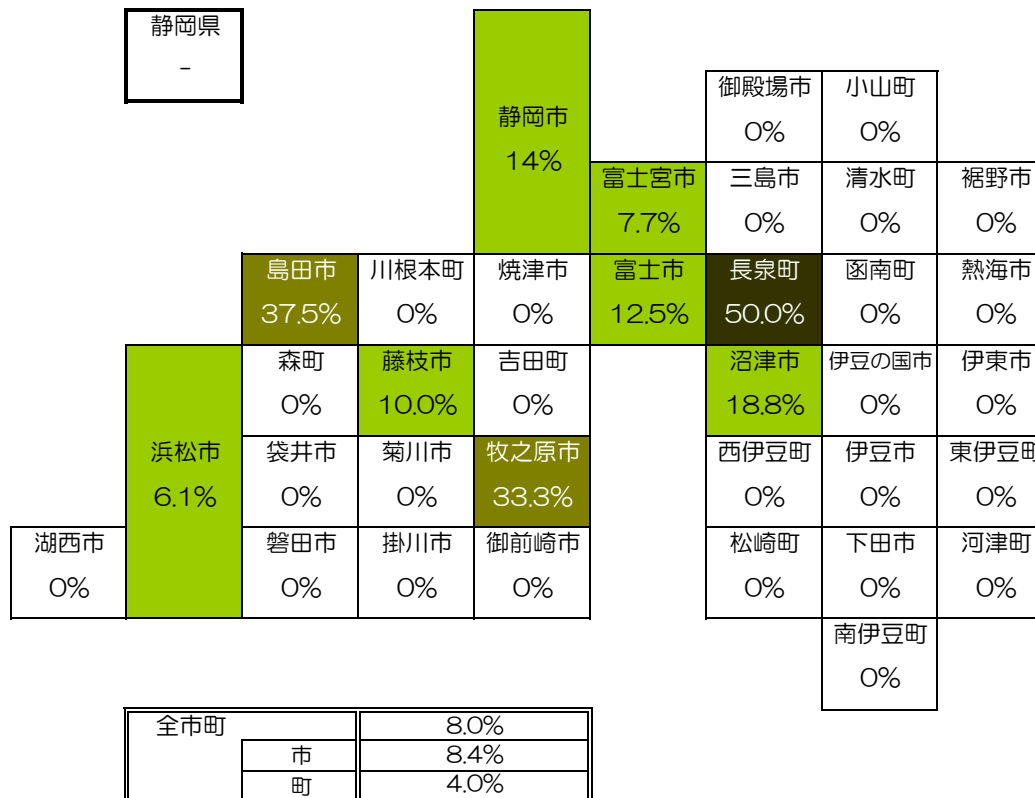
市町名	公立小学PTA会長の状況				
	会長数	女性 会長数	女性比率		
長 泉 町	3	2	66.7%	20%以上 6 団 体	
清 水 町	3	1	33.3%		
藤 枝 市	17	4	23.5%		
掛 川 市	22	5	22.7%		
裾 野 市	9	2	22.2%		
菊 川 市	9	2	22.2%		
富 士 市	27	5	18.5%	10%以上20%未満 5 団 体	
袋 井 市	12	2	16.7%		
伊豆の国市	6	1	16.7%		
下 田 市	7	1	14.3%		
御 殿 場 市	10	1	10.0%		
磐 田 市	22	2	9.1%	0.1%以上10%未満 7 団 体	
沼 津 市	23	2	8.7%		
浜 松 市	94	7	7.4%		
三 島 市	14	1	7.1%		
静 岡 市	86	6	7.0%		
島 田 市	18	1	5.6%		
富 士 宮 市	20	1	5.0%		
熱 海 市	6	0	0.0%		0% 17 団 体
伊 東 市	10	0	0.0%		
焼 津 市	13	0	0.0%		
湖 西 市	6	0	0.0%		
伊 豆 市	7	0	0.0%		
御 前 崎 市	5	0	0.0%		
牧 之 原 市	9	0	0.0%		
東 伊 豆 町	3	0	0.0%		
河 津 町	3	0	0.0%		
南 伊 豆 町	3	0	0.0%		
松 崎 町	1	0	0.0%		
西 伊 豆 町	3	0	0.0%		
函 南 町	5	0	0.0%		
小 山 町	5	0	0.0%		
吉 田 町	3	0	0.0%		
川 根 本 町	4	0	0.0%		
森 町	5	0	0.0%		
合 計	493	46	9.3%		



※ 備 考 : 静岡県男女共同参画課調べ

⑦ 市町の公立中学校PTA会長に占める女性の割合 【平成29年4月1日現在・35市町】

市町名	公立中学PTA会長の状況			
	会長数	女性 会長数	女性比率	
長 泉 町	2	1	50.0%	50%以上 1 団 体
島 田 市	8	3	37.5%	20%以上 50%未満 2 団 体
牧 之 原 市	3	1	33.3%	
沼 津 市	16	3	18.8%	0.1%以上 20%未満 6 団 体
静 岡 市	43	6	14.0%	
富 士 市	16	2	12.5%	
藤 枝 市	10	1	10.0%	
富 士 宮 市	13	1	7.7%	
浜 松 市	49	3	6.1%	
熱 海 市	4	0	0.0%	0% 26 団 体
三 島 市	7	0	0.0%	
伊 東 市	5	0	0.0%	
磐 田 市	10	0	0.0%	
焼 津 市	9	0	0.0%	
掛 川 市	9	0	0.0%	
御 殿 場 市	6	0	0.0%	
袋 井 市	4	0	0.0%	
下 田 市	4	0	0.0%	
裾 野 市	5	0	0.0%	
湖 西 市	5	0	0.0%	
伊 豆 市	4	0	0.0%	
御 前 崎 市	2	0	0.0%	
菊 川 市	3	0	0.0%	
伊豆の国市	3	0	0.0%	
東 伊 豆 町	2	0	0.0%	
河 津 町	1	0	0.0%	
南 伊 豆 町	2	0	0.0%	
松 崎 町	1	0	0.0%	
西 伊 豆 町	2	0	0.0%	
函 南 町	2	0	0.0%	
清 水 町	2	0	0.0%	
小 山 町	3	0	0.0%	
吉 田 町	1	0	0.0%	
川 根 本 町	2	0	0.0%	
森 町	5	0	0.0%	
合 計	263	21	8.0%	



※ 備 考 : 静岡県男女共同参画課調べ