

静岡県市町女性の参画マップ

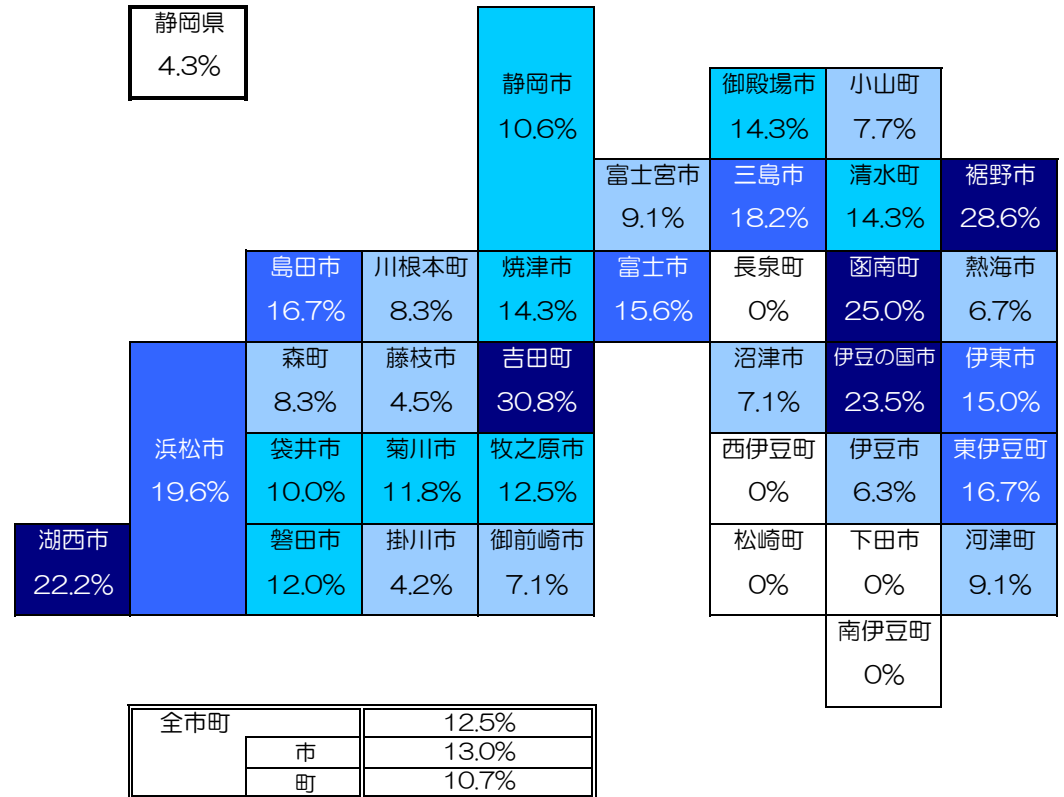
- (1) 市町議会議員に占める女性の割合
- (2) 市町の審議会等委員に占める女性の割合
- (3) 市町の防災会議に占める女性の割合
- (4) 市町の地方公務員管理職(課長相当職以上)に占める女性の割合
- (5) 市町の自治会長に占める女性の割合
- (6) 市町の公立小学校PTA会長に占める女性の割合
- (7) 市町の公立中学校PTA会長に占める女性の割合

《調査基準日：平成28年4月1日》

静岡県くらし・環境部県民生活局男女共同参画課

① 市町の議会議員に占める女性の割合 【平成28年4月1日現在・35市町】

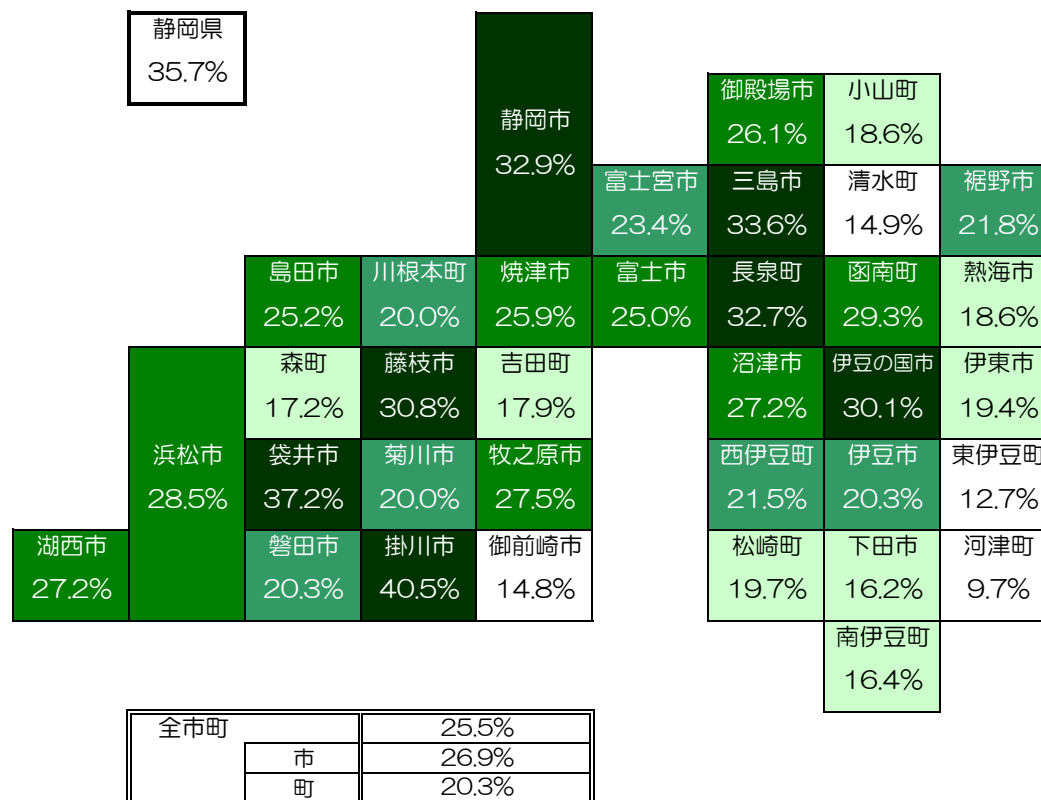
市町名	議会議員の状況				
	議員数	女性議員数	女性比率		
吉田町	13	4	30.8%	20%以上 5団体	
裾野市	21	6	28.6%		
函南町	16	4	25.0%		
伊豆の国市	17	4	23.5%		
湖西市	18	4	22.2%		
浜松市	46	9	19.6%	15%以上 20%未満 6団体	
三島市	22	4	18.2%		
島田市	18	3	16.7%		
東伊豆町	12	2	16.7%		
富士市	32	5	15.6%		
伊東市	20	3	15.0%		
焼津市	21	3	14.3%	10%以上 15%未満 8団体	
御殿場市	21	3	14.3%		
清水町	14	2	14.3%		
牧之原市	16	2	12.5%		
磐田市	25	3	12.0%		
菊川市	17	2	11.8%		
静岡市	47	5	10.6%		
袋井市	20	2	10.0%		
富士宮市	22	2	9.1%		0.1%以上 10%未満 11団体
河津町	11	1	9.1%		
川根本町	12	1	8.3%		
森町	12	1	8.3%		
小山町	13	1	7.7%		
沼津市	28	2	7.1%		
御前崎市	14	1	7.1%		
熱海市	15	1	6.7%		
伊豆市	16	1	6.3%		
藤枝市	22	1	4.5%		
掛川市	24	1	4.2%		
下田市	13	0	0.0%	0% 5団体	
南伊豆町	11	0	0.0%		
松崎町	8	0	0.0%		
西伊豆町	11	0	0.0%		
長泉町	16	0	0.0%		
合計	664	83	12.5%		



※備考：静岡県男女共同参画課調べ

② 市町の審議会等委員に占める女性の割合 【平成28年4月1日現在・35市町】

市町名	審議会等における登用状況				
	委員数	女性委員数	女性比率		
掛川市	575	233	40.5%	30%以上 7 団体	
袋井市	436	162	37.2%		
三島市	559	188	33.6%		
静岡市	1,007	331	32.9%		
長泉町	294	96	32.7%		
藤枝市	474	146	30.8%		
伊豆の国市	286	86	30.1%		
函南町	307	90	29.3%	25%以上 30%未満 9 団体	
浜松市	1,010	288	28.5%		
牧之原市	269	74	27.5%		
湖西市	331	90	27.2%		
沼津市	681	185	27.2%		
御殿場市	532	139	26.1%		
焼津市	429	111	25.9%		
島田市	457	115	25.2%		
富士市	600	150	25.0%		
富士宮市	487	114	23.4%		20%以上 25%未満 7 団体
裾野市	293	64	21.8%		
西伊豆町	149	32	21.5%		
磐田市	487	99	20.3%		
伊豆市	325	66	20.3%		
川根本町	434	87	20.0%		
菊川市	305	61	20.0%		
松崎町	290	57	19.7%	15%以上 20%未満 8 団体	
伊東市	396	77	19.4%		
小山町	311	58	18.6%		
熱海市	344	64	18.6%		
吉田町	268	48	17.9%		
森町	122	21	17.2%		
南伊豆町	134	22	16.4%		
下田市	389	63	16.2%		
清水町	174	26	14.9%		15%未満 4 団体
御前崎市	305	45	14.8%		
東伊豆町	181	23	12.7%		
河津町	186	18	9.7%		
合計	13,827	3,529	25.5%		

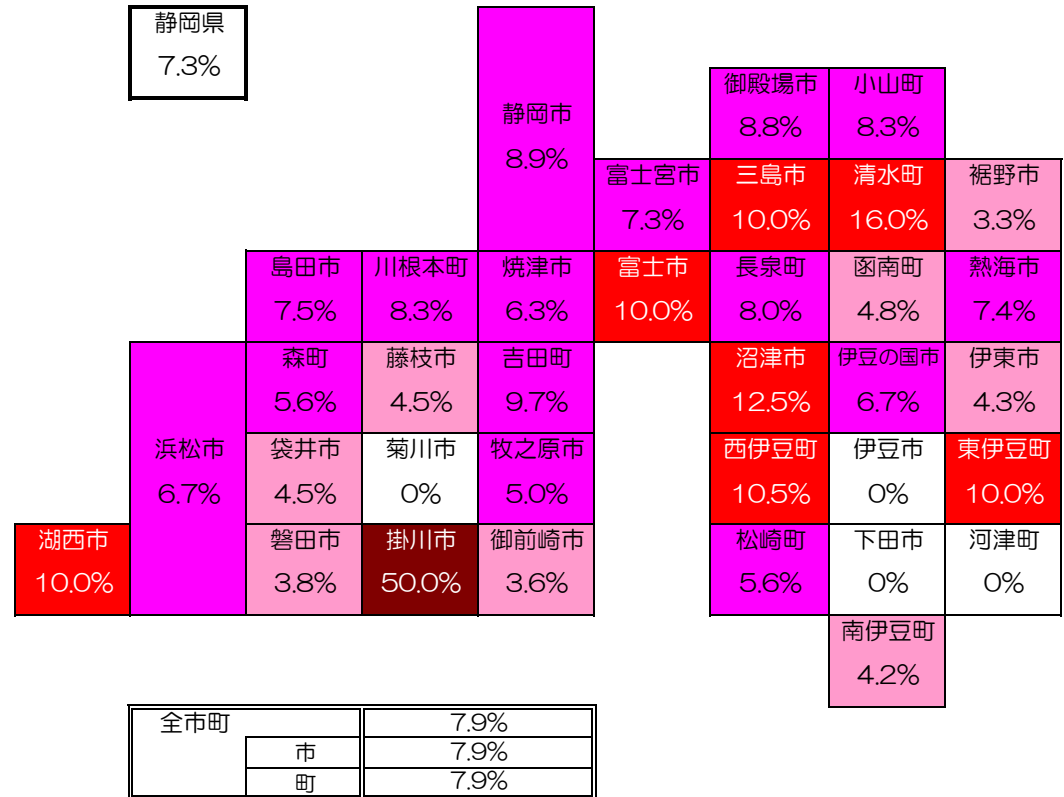


※備考：内閣府「地方公共団体における男女共同参画社会の形成又は女性に関する施策の推進状況調査」（平成28年度）に基づき作成。

※審議会等：地方自治法（第202の3）に基づく審議会等。
 （法律若しくはこれに基づく政令又は条例の定めるところにより設置されている地方自治法に基づく審議会等（附属機関）。要綱、規則等により設置されているものを除く。広域のものは事務局のある市町に計上。）

③ 市町の防災会議に占める女性の割合 【平成28年4月1日現在・35市町】

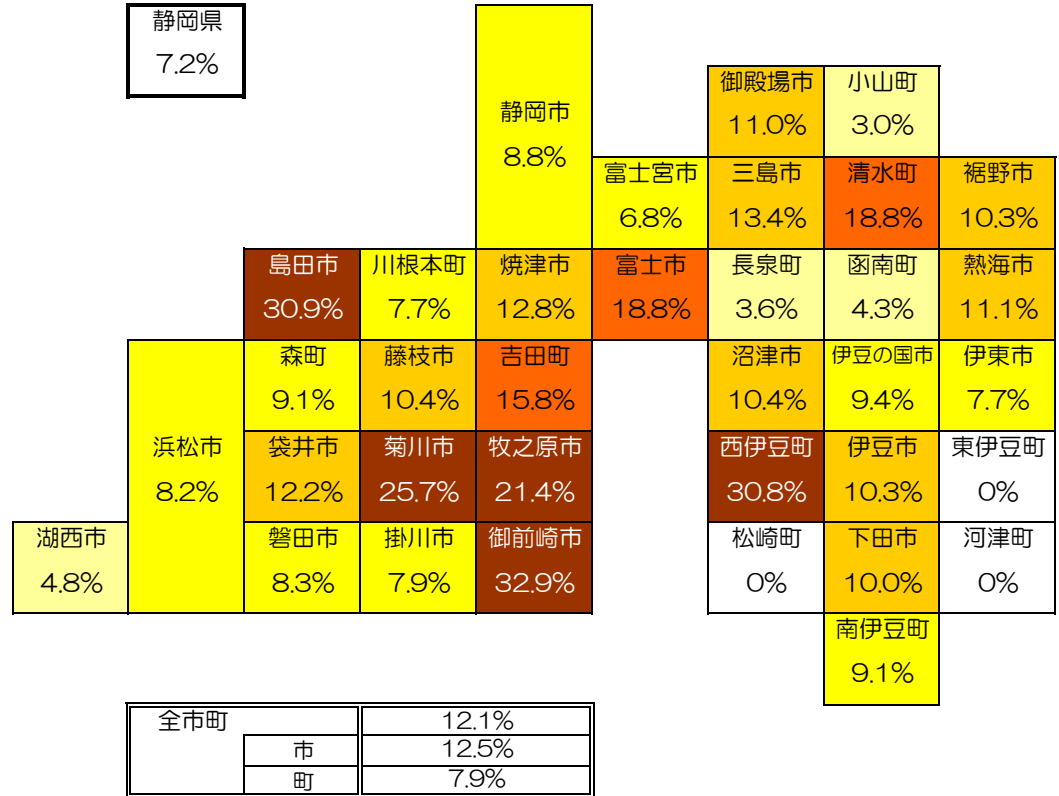
市町名	防災会議における状況			
	委員数	女性委員数	女性比率	
掛川市	30	15	50.0%	20%以上 1 団体
清水町	25	4	16.0%	
沼津市	40	5	12.5%	
西伊豆町	19	2	10.5%	
三島市	10	1	10.0%	
富士市	40	4	10.0%	
湖西市	20	2	10.0%	
東伊豆町	30	3	10.0%	5%以上 10%未満 15 団体
吉田町	31	3	9.7%	
静岡市	45	4	8.9%	
御殿場市	34	3	8.8%	
小山町	24	2	8.3%	
川根本町	24	2	8.3%	
長泉町	25	2	8.0%	
島田市	40	3	7.5%	
熱海市	27	2	7.4%	
富士宮市	41	3	7.3%	
浜松市	30	2	6.7%	
伊豆の国市	30	2	6.7%	
焼津市	32	2	6.3%	
松崎町	18	1	5.6%	
森町	18	1	5.6%	
牧之原市	20	1	5.0%	0.1%以上 5%未満 8 団体
函南町	21	1	4.8%	
藤枝市	44	2	4.5%	
袋井市	22	1	4.5%	
伊東市	46	2	4.3%	
南伊豆町	24	1	4.2%	
磐田市	26	1	3.8%	
御前崎市	28	1	3.6%	
裾野市	30	1	3.3%	
下田市	34	0	0.0%	
伊豆市	29	0	0.0%	0% 4 団体
菊川市	25	0	0.0%	
河津町	20	0	0.0%	
合計	1,002	79	7.9%	



※備考：内閣府「地方公共団体における男女共同参画社会の形成又は女性に関する施策の推進状況調査」（平成28年度）に基づき作成。

④ 市町の地方公務員管理職（課長相当職以上）に占める女性の割合【平成28年4月1日現在・35市町】

市町名	管理職の在職状況				
	管理職 総数	女性 管理職数	女性比率		
御前崎市	73	24	32.9%	20%以上 5 団体	
島田市	97	30	30.9%		
西伊豆町	13	4	30.8%		
菊川市	70	18	25.7%		
牧之原市	56	12	21.4%		
富士市	191	36	18.8%	15%以上 20%未満 3 団体	
清水町	16	3	18.8%		
吉田町	19	3	15.8%		
三島市	82	11	13.4%	10%以上 15%未満 10 団体	
焼津市	109	14	12.8%		
袋井市	49	6	12.2%		
熱海市	36	4	11.1%		
御殿場市	73	8	11.0%		
沼津市	115	12	10.4%		
藤枝市	144	15	10.4%		
裾野市	87	9	10.3%		
伊豆市	39	4	10.3%		
下田市	20	2	10.0%		
伊豆の国市	53	5	9.4%		5%以上 10%未満 10 団体
南伊豆町	11	1	9.1%		
森町	22	2	9.1%		
静岡市	488	43	8.8%		
磐田市	84	7	8.3%		
浜松市	280	23	8.2%		
掛川市	63	5	7.9%		
伊東市	39	3	7.7%		
川根本町	13	1	7.7%		
富士宮市	103	7	6.8%		
湖西市	63	3	4.8%	0.1%以上 5%未満 4 団体	
函南町	23	1	4.3%		
長泉町	28	1	3.6%		
小山町	33	1	3.0%		
東伊豆町	18	0	0.0%	0% 3 団体	
河津町	10	0	0.0%		
松崎町	9	0	0.0%		
合計	2,629	318	12.1%		

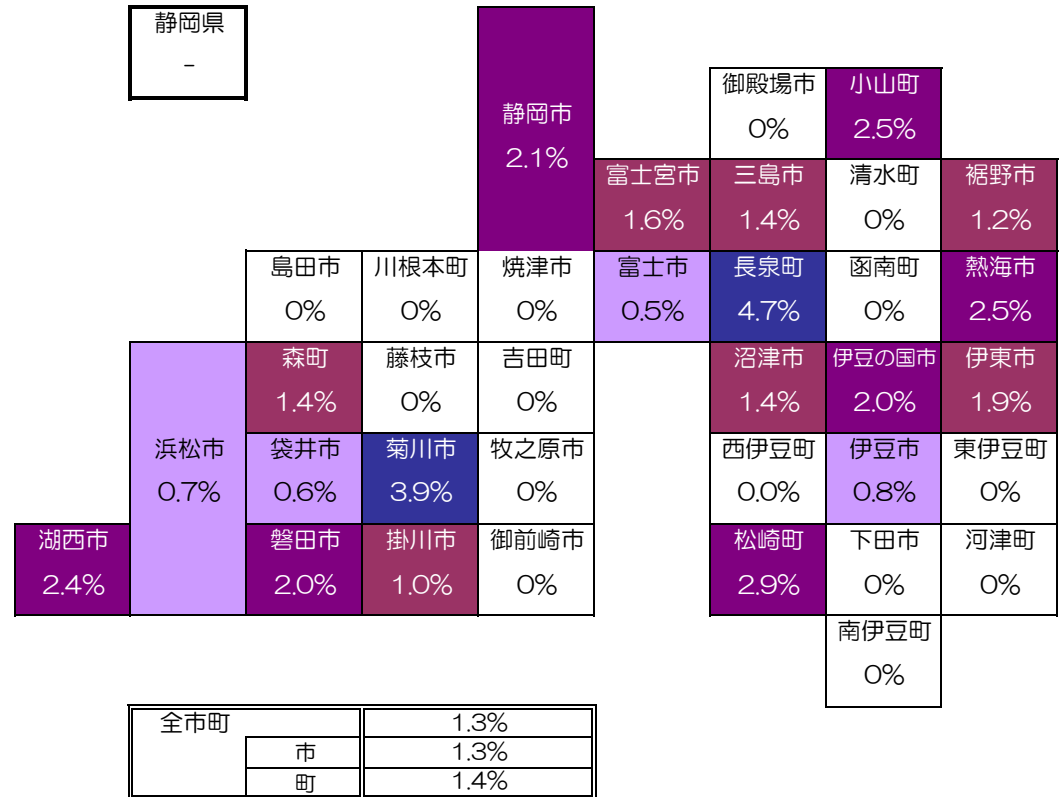


※備考：内閣府「地方公共団体における男女共同参画社会の形成又は女性に関する施策の推進状況調査」（平成28年度）に基づき作成。

※管理職：管理職手当を支給されている職員（管理又は監督の地位にある職員）のうち、条例等で指定する職を占める職員。ただし、教育職を除く。

⑤ 市町の自治会長に占める女性の割合 【平成28年4月1日現在・35市町】

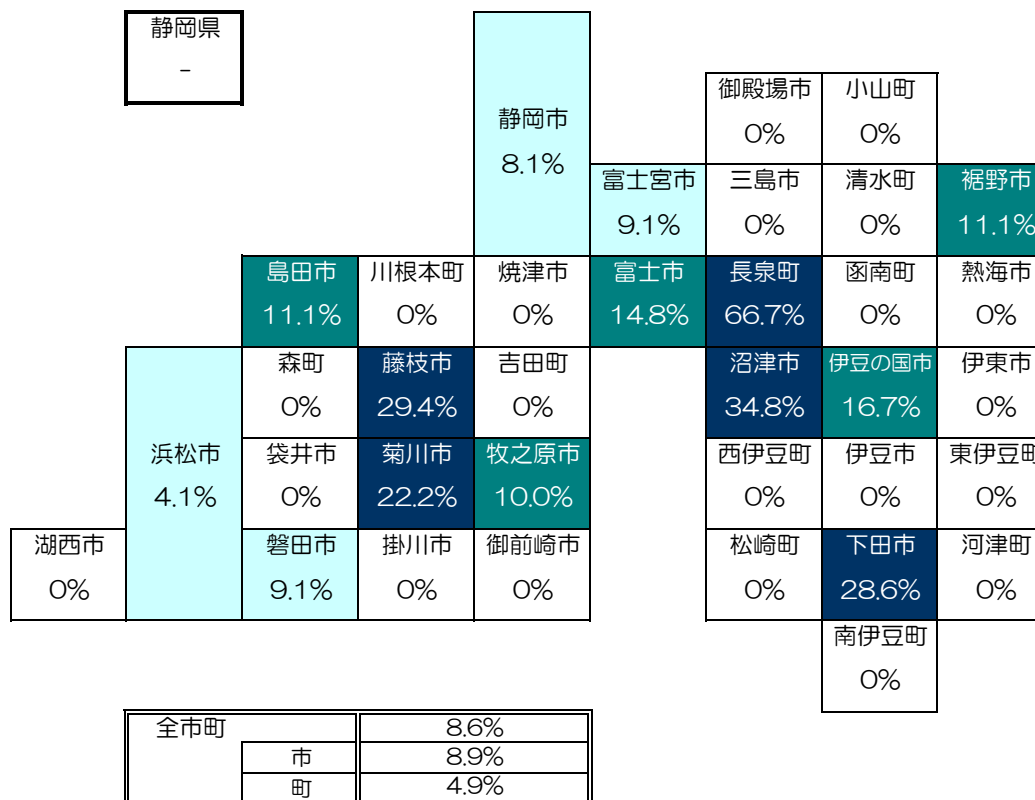
市町名	自治会長の状況				
	自治会長数	女性自治会長数	女性比率		
長 泉 町	43	2	4.7%	3%以上 2 団 体	
菊 川 市	128	5	3.9%		
松 崎 町	35	1	2.9%		2%以上3%未満 7 団 体
小 山 町	40	1	2.5%		
熱 海 市	81	2	2.5%		
湖 西 市	41	1	2.4%		
静 岡 市	952	20	2.1%		
磐 田 市	305	6	2.0%		
伊豆の国市	51	1	2.0%	1%以上2%未満7 団 体	
伊 東 市	155	3	1.9%		
富 士 宮 市	127	2	1.6%		
森 町	71	1	1.4%		
三 島 市	143	2	1.4%		
沼 津 市	296	4	1.4%		
裾 野 市	85	1	1.2%		
掛 川 市	203	2	1.0%	1%未満 4 団 体	
伊 豆 市	128	1	0.8%		
浜 松 市	737	5	0.7%		
袋 井 市	174	1	0.6%		
富 士 市	389	2	0.5%		
島 田 市	68	0	0.0%		0% 15 団 体
焼 津 市	38	0	0.0%		
藤 枝 市	52	0	0.0%		
御 殿 場 市	59	0	0.0%		
下 田 市	39	0	0.0%		
御 前 崎 市	33	0	0.0%		
牧 之 原 市	71	0	0.0%		
東 伊 豆 町	9	0	0.0%		
河 津 町	23	0	0.0%		
南 伊 豆 町	34	0	0.0%		
西 伊 豆 町	4	0	0.0%		
函 南 町	35	0	0.0%		
清 水 町	17	0	0.0%		
吉 田 町	4	0	0.0%		
川 根 本 町	34	0	0.0%		
合 計	4,704	63	1.3%		



※ 備 考 : 内閣府「地方公共団体における男女共同参画社会の形成又は女性に関する施策の推進状況調査」(平成28年度)に基づき作成。

⑥ 市町の公立小学校PTA会長に占める女性の割合 【平成28年4月1日現在・35市町】

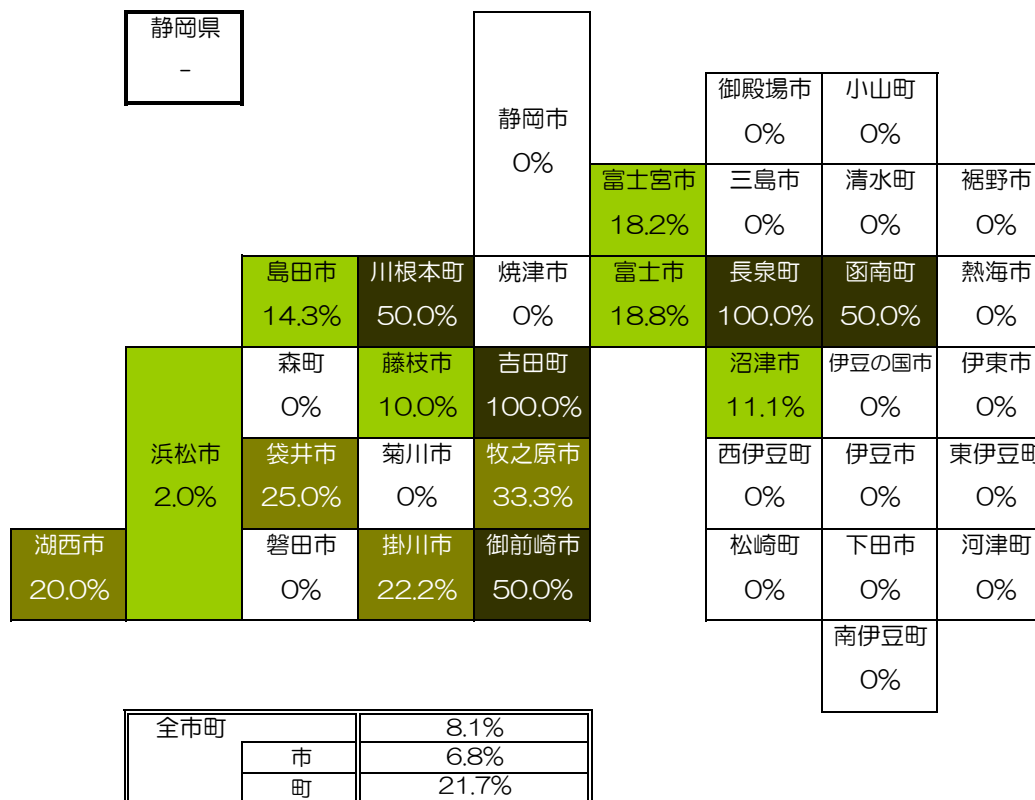
市町名	公立小学PTA会長の状況			
	会長数	女性 会長数	女性比率	
長 泉 町	3	2	66.7%	20%以上 5 団 体
沼 津 市	23	8	34.8%	
藤 枝 市	17	5	29.4%	
下 田 市	7	2	28.6%	
菊 川 市	9	2	22.2%	
伊豆の国市	6	1	16.7%	10%以上20%未満5 団 体
富 士 市	27	4	14.8%	
島 田 市	18	2	11.1%	
裾 野 市	9	1	11.1%	
牧之原市	10	1	10.0%	
富士宮市	22	2	9.1%	0.1%以上10%未満4 団 体
磐 田 市	22	2	9.1%	
静 岡 市	86	7	8.1%	
浜 松 市	98	4	4.1%	
熱 海 市	6	0	0.0%	
三 島 市	14	0	0.0%	
伊 東 市	10	0	0.0%	
焼 津 市	13	0	0.0%	
掛 川 市	22	0	0.0%	
御 殿 場 市	10	0	0.0%	
袋 井 市	12	0	0.0%	
湖 西 市	6	0	0.0%	
伊 豆 市	7	0	0.0%	
御 前 崎 市	5	0	0.0%	
東 伊 豆 町	3	0	0.0%	
河 津 町	3	0	0.0%	
南 伊 豆 町	3	0	0.0%	
松 崎 町	1	0	0.0%	
西 伊 豆 町	3	0	0.0%	
函 南 町	5	0	0.0%	
清 水 町	3	0	0.0%	
小 山 町	5	0	0.0%	
吉 田 町	3	0	0.0%	
川 根 本 町	4	0	0.0%	
森 町	5	0	0.0%	
合 計	500	43	8.6%	



※ 備 考 : 静岡県男女共同参画課調べ

⑦ 市町の公立中学校PTA会長に占める女性の割合 【平成28年4月1日現在・35市町】

市町名	公立中学PTA会長の状況				
	会長数	女性 会長数	女性比率		
長 泉 町	2	2	100.0%	50%以上 5 団 体	
吉 田 町	1	1	100.0%		
御 前 崎 市	2	1	50.0%		
函 南 町	2	1	50.0%		
川 根 本 町	2	1	50.0%		
牧 之 原 市	3	1	33.3%	20%以上 50%未満 4 団 体	
袋 井 市	4	1	25.0%		
掛 川 市	9	2	22.2%		
湖 西 市	5	1	20.0%		
富 士 市	16	3	18.8%	0.1%以上 20%未満 6 団 体	
富 士 宮 市	11	2	18.2%		
島 田 市	7	1	14.3%		
沼 津 市	18	2	11.1%		
藤 枝 市	10	1	10.0%		
浜 松 市	49	1	2.0%		
静 岡 市	43	0	0.0%		0% 20 団 体
熱 海 市	4	0	0.0%		
三 島 市	7	0	0.0%		
伊 東 市	5	0	0.0%		
磐 田 市	10	0	0.0%		
焼 津 市	9	0	0.0%		
御 殿 場 市	6	0	0.0%		
下 田 市	4	0	0.0%		
裾 野 市	4	0	0.0%		
伊 豆 市	4	0	0.0%		
菊 川 市	3	0	0.0%		
伊 豆 の 国 市	3	0	0.0%		
東 伊 豆 町	2	0	0.0%		
河 津 町	1	0	0.0%		
南 伊 豆 町	2	0	0.0%		
松 崎 町	1	0	0.0%		
西 伊 豆 町	2	0	0.0%		
清 水 町	2	0	0.0%		
小 山 町	3	0	0.0%		
森 町	3	0	0.0%		
合 計	259	21	8.1%		



※ 備 考 : 静岡県男女共同参画課調べ